

CÔNG TY CỔ PHẦN KIÊN HÙNG

*Báo cáo tài chính hợp nhất
cho năm tài chính kết thúc ngày 31 tháng 12 năm 2017
đã được kiểm toán*

Được kiểm toán bởi:

CÔNG TY TNHH DỊCH VỤ TƯ VẤN TÀI CHÍNH KẾ TOÁN VÀ KIỂM TOÁN PHÍA NAM (AASCS)

Địa chỉ: 29 Võ Thị Sáu, Phường ĐaKao, Quận 1, Tp. Hồ Chí Minh - Tel: 028.38205944 - Fax: 028.38205942

MỤC LỤC

Nội dung	Trang
BÁO CÁO CỦA BAN TỔNG GIÁM ĐỐC	03 - 05
BÁO KIỂM TOÁN ĐỘC LẬP	06 - 07
BÁO CÁO TÀI CHÍNH HỢP NHẤT	
- Bảng cân đối kế toán hợp nhất	08 - 09
- Báo cáo kết quả hoạt động kinh doanh hợp nhất	10 - 10
- Báo cáo lưu chuyển tiền tệ hợp nhất	11 - 12
- Bản thuyết minh báo cáo tài chính hợp nhất	13 - 46



BÁO CÁO CỦA BAN TỔNG GIÁM ĐỐC

Ban Tổng Giám đốc Công ty Cổ phần Kiên Hùng (sau đây gọi tắt là "Công ty") trình bày Báo cáo của mình và Báo cáo tài chính hợp nhất của Công ty cho năm tài chính kết thúc ngày 31/12/2017.

1. Hình thức sở hữu vốn của Công ty

Công ty Cổ phần Kiên Hùng được thành lập theo Giấy chứng nhận đăng ký kinh doanh số 1700339752 đăng ký lần đầu ngày 28 tháng 12 năm 2009 và thay đổi lần thứ ba ngày 23 tháng 06 năm 2017 do Sở Kế hoạch và Đầu tư Tỉnh Kiên Giang cấp.

Vốn điều lệ của Công ty theo Giấy chứng nhận đăng ký kinh doanh là: 107.000.000.000 VND

Vốn góp của Công ty tại ngày 31/12/2017: 107.000.000.000 VND

Trụ sở chính của Công ty tại 14A Tân Điền, Giục Tượng, Châu Thành, Kiên Giang.

2. Lĩnh vực kinh doanh của Công ty và các Công ty con

Sản xuất, thương mại, dịch vụ.

3. Ngành nghề kinh doanh của Công ty và Công ty con

Bán buôn thủy sản; Chế biến, bảo quản thủy sản và các sản phẩm từ thủy sản; Sản xuất nước đá; Nhập khẩu máy móc, thiết bị, vật tư, chất phụ gia, hóa chất hydrogen peroxide, chlorine phục vụ cho chế biến thủy sản; Bán buôn thức ăn và nguyên liệu làm thức ăn cho gia súc, gia cầm và thủy sản; Sản xuất thức ăn gia súc, gia cầm và thủy sản.

4. Chu kỳ sản xuất, kinh doanh thông thường

Chu kỳ sản xuất kinh doanh thông thường của Công ty và Công ty con là trong vòng 12 tháng.

5. Cấu trúc tập đoàn - Công ty và Công ty con

Tại ngày kết thúc niên độ, Công ty Cổ phần Kiên Hùng có 02 (hai) chi nhánh và 01 (một) Công ty con kiểm soát trực tiếp. Trong đó:

- Số lượng các Công ty con được hợp nhất: 1 Công ty
- Số lượng các Công ty con không được hợp nhất: - Công ty

a. Danh sách Công ty con được hợp nhất trong báo cáo tài chính này

Tên	Địa chỉ	Tỷ lệ kiểm soát	Tỷ lệ lợi ích
Công ty TNHH Thủy Sản AOKI	Số 14a, Ấp Tân Điền, Xã Giục Tượng, Huyện Châu Thành, Tỉnh Kiên Giang	51,0%	51,0%

b. Danh sách Chi nhánh trực thuộc

Tên	Địa chỉ
Nhà máy bột cá Kiên Hùng	Tổ 8, Ấp An Bình, Xã Bình An, Huyện Châu Thành, Tỉnh Kiên Giang
Nhà máy bột cá Biển Xanh	Tổ 22, Ấp Linh Huỳnh, Xã Linh Huỳnh, Huyện Hòn Đất, Tỉnh Kiên Giang

6. Kết quả hoạt động hợp nhất

Kết quả hoạt động kinh doanh hợp nhất của Công ty và tình hình tài chính tại ngày 31/12/2017 được thể hiện trong Báo cáo tài chính hợp nhất đính kèm.

7. Các sự kiện sau ngày khoá sổ kế toán lập báo cáo tài chính hợp nhất

Không có sự kiện trọng yếu nào xảy ra sau ngày khóa sổ kế toán lập Báo cáo tài chính hợp nhất đòi hỏi phải được điều chỉnh hay công bố trên Báo cáo tài chính này.

8. Hội đồng Quản trị, Ban Tổng Giám đốc, Ban Kiểm soát và Đại diện theo Pháp luật

Hội đồng Quản trị

Ông	Trần Quốc Dũng	Chủ tịch
Ông	Dương Công Trịnh	Thành viên
Ông	Nguyễn Minh Giang	Thành viên
Ông	Lê Quốc Trung	Thành viên
Ông	Huỳnh Công Luận	Thành viên
Ông	Nguyễn Ngọc Anh	Thành viên
Ông	Trần Quốc Hùng	Thành viên

Ban Tổng Giám đốc và Kế toán trưởng

Ông	Trần Quốc Dũng	Tổng Giám đốc
Ông	Dương Công Trịnh	Phó Tổng Giám đốc
Ông	Trần Quốc Hùng	Phó Tổng Giám đốc
Ông	Nguyễn Tấn Đạt	Kế toán trưởng

Ban Kiểm soát

Ông	Trương Tuyển Minh	Trưởng ban
Bà	Chu Thị Khánh Loan	Thành viên
Ông	Ngô Văn Thiệu	Thành viên

Đại diện pháp luật

Ông	Trần Quốc Dũng	Tổng Giám đốc
-----	----------------	---------------

9. Kiểm toán viên

Công ty TNHH Dịch vụ Tư vấn Tài chính Kế toán và Kiểm toán Phía Nam (AASCS) đã thực hiện kiểm toán các báo cáo tài chính cho Công ty.



10. Công bố trách nhiệm của Ban Tổng Giám đốc đối với Báo cáo tài chính hợp nhất

Ban Tổng Giám đốc Công ty chịu trách nhiệm về việc lập Báo cáo tài chính hợp nhất phản ánh trung thực, hợp lý tình hình hoạt động, kết quả hoạt động kinh doanh và tình hình lưu chuyển tiền tệ của Công ty trong kỳ. Trong quá trình lập Báo cáo tài chính hợp nhất, Ban Tổng Giám đốc Công ty cam kết đã tuân thủ các yêu cầu sau:

- Xây dựng và duy trì hệ thống kiểm soát nội bộ mà Hội đồng Quản trị và Ban Tổng Giám đốc xác định là cần thiết để đảm bảo cho việc lập và trình bày báo cáo tài chính hợp nhất không còn chứa đựng sai sót trọng yếu do gian lận hoặc do nhầm lẫn;
- Lựa chọn các chính sách kế toán thích hợp và áp dụng các chính sách này một cách nhất quán;
- Đưa ra các đánh giá và dự đoán hợp lý và thận trọng;
- Các chuẩn mực kế toán đang áp dụng được Công ty và các Công ty con tuân thủ, không có những áp dụng sai lệch trọng yếu đến mức cần phải công bố và giải thích trong báo cáo tài chính này.
- Lập các báo cáo tài chính dựa trên cơ sở hoạt động kinh doanh liên tục, trừ trường hợp không thể cho rằng Công ty sẽ tiếp tục hoạt động kinh doanh.

Ban Tổng Giám đốc Công ty đảm bảo rằng các sổ kế toán được lưu giữ để phản ánh tình hình tài chính của Công ty, với mức độ trung thực, hợp lý tại bất cứ thời điểm nào và đảm bảo rằng Báo cáo tài chính hợp nhất tuân thủ các quy định hiện hành của Nhà nước. Đồng thời có trách nhiệm trong việc bảo đảm an toàn tài sản của Công ty và thực hiện các biện pháp thích hợp để ngăn chặn, phát hiện các hành vi gian lận và các vi phạm khác.

Ban Tổng Giám đốc Công ty cam kết rằng Báo cáo tài chính hợp nhất đã phản ánh trung thực và hợp lý tình hình tài chính của Công ty tại thời điểm 31 tháng 12 năm 2017, kết quả hoạt động kinh doanh và tình hình lưu chuyển tiền tệ cho năm tài chính kết thúc cùng ngày, phù hợp với chuẩn mực, chế độ kế toán doanh nghiệp Việt Nam và tuân thủ các quy định hiện hành có liên quan.

Cam kết khác

Ban Tổng Giám đốc cam kết Công ty đã tuân thủ nghĩa vụ công bố thông tin theo quy định tại Thông tư số 155/2015/TT-BTC ngày 06/10/2015 do Bộ Tài Chính ban hành về hướng dẫn về việc công bố thông tin trên thị trường chứng khoán.

Lập, ngày 05 tháng 03 năm 2018

TM. Ban Tổng Giám đốc
Tổng Giám đốc - Đại diện pháp luật



Trần Quốc Dũng

Số : 69.../BCKT/TC/2018/AASCS

BÁO CÁO KIỂM TOÁN ĐỘC LẬP

Kính gửi: Cổ đông Công ty, Hội đồng quản trị, Ban Tổng Giám đốc của Công ty Cổ phần Kiên Hùng

Chúng tôi đã kiểm toán báo cáo tài chính hợp nhất kèm theo của Công ty Cổ phần Kiên Hùng và Công ty con được lập ngày 21/02/2018 từ trang 08 đến trang 46, bao gồm Bảng cân đối kế toán hợp nhất tại ngày 31 tháng 12 năm 2017, Báo cáo kết quả hoạt động kinh doanh hợp nhất, Báo cáo lưu chuyển tiền tệ hợp nhất và Bản thuyết minh báo cáo tài chính hợp nhất cho năm tài chính kết thúc cùng ngày.

Trách nhiệm của Ban Tổng Giám đốc

Ban Tổng Giám đốc Công ty chịu trách nhiệm về việc lập và trình bày trung thực và hợp lý báo cáo tài chính hợp nhất của Công ty theo chuẩn mực kế toán, chế độ kế toán doanh nghiệp Việt Nam và các quy định pháp lý có liên quan đến việc lập và trình bày báo cáo tài chính hợp nhất, và chịu trách nhiệm về kiểm soát nội bộ mà Ban Tổng Giám đốc xác định là cần thiết để đảm bảo cho việc lập và trình bày báo cáo tài chính hợp nhất không có sai sót trọng yếu do gian lận hoặc nhầm lẫn.

Trách nhiệm của Kiểm toán viên

Trách nhiệm của chúng tôi là đưa ra ý kiến về báo cáo tài chính hợp nhất dựa trên kết quả của cuộc kiểm toán. Chúng tôi đã tiến hành kiểm toán theo các chuẩn mực kiểm toán Việt Nam. Các chuẩn mực này yêu cầu chúng tôi tuân thủ chuẩn mực và các quy định về đạo đức nghề nghiệp, lập kế hoạch và thực hiện cuộc kiểm toán để đạt được sự đảm bảo hợp lý về việc liệu báo cáo tài chính hợp nhất của Công ty có còn sai sót trọng yếu hay không.

Công việc kiểm toán bao gồm thực hiện các thủ tục nhằm thu thập các bằng chứng kiểm toán về các số liệu và thuyết minh trên báo cáo tài chính hợp nhất. Các thủ tục kiểm toán được lựa chọn dựa trên xét đoán của kiểm toán viên, bao gồm đánh giá rủi ro có sai sót trọng yếu trong báo cáo tài chính hợp nhất do gian lận hoặc nhầm lẫn. Khi thực hiện đánh giá các rủi ro này, kiểm toán viên đã xem xét kiểm soát nội bộ của Công ty liên quan đến việc lập và trình bày báo cáo tài chính hợp nhất trung thực, hợp lý nhằm thiết kế các thủ tục kiểm toán phù hợp với tình hình thực tế, tuy nhiên không nhằm mục đích đưa ra ý kiến về hiệu quả của kiểm soát nội bộ của Công ty. Công việc kiểm toán cũng bao gồm đánh giá tính thích hợp của các chính sách kế toán được áp dụng và tính hợp lý của các ước tính kế toán của Ban Tổng Giám đốc cũng như đánh giá việc trình bày tổng thể báo cáo tài chính hợp nhất.

Chúng tôi tin tưởng rằng các bằng chứng kiểm toán mà chúng tôi đã thu thập được là đầy đủ và thích hợp làm cơ sở cho ý kiến kiểm toán của chúng tôi.

Ý kiến của Kiểm toán viên

Theo ý kiến của chúng tôi, Báo cáo tài chính hợp nhất đã phản ánh trung thực và hợp lý, trên các khía cạnh trọng yếu tình hình tài chính hợp nhất của **Công ty Cổ phần Kiên Hùng và Công ty con** tại ngày 31 tháng 12 năm 2017, cũng như kết quả kinh doanh và các luồng lưu chuyển tiền tệ hợp nhất cho năm tài chính kết thúc cùng ngày, phù hợp với chuẩn mực kế toán, chế độ kế toán doanh nghiệp Việt Nam và các quy định pháp lý có liên quan đến việc lập và trình bày báo cáo tài chính hợp nhất.

Ngày 05 tháng 03 năm 2018

**Công ty TNHH Dịch vụ Tư vấn Tài chính
Kế toán và Kiểm toán Phía Nam**

Phó Tổng Giám đốc



Đình Thế Đường

Số giấy CNDKHN kiểm toán: 0342-2018-142-1

Kiểm toán viên

Nguyễn Vũ

Số giấy CNDKHN kiểm toán: 0699-2018-142-1



BẢNG CÂN ĐỐI KẾ TOÁN HỢP NHẤT

Tại ngày 31 tháng 12 năm 2017

Đơn vị tính: VND

Chỉ tiêu	Mã số	Thuyết minh	Số cuối năm	Số đầu năm
A. TÀI SẢN NGẮN HẠN	100		237.500.969.890	308.638.695.598
I. Tiền và các khoản tương đương tiền	110	V.01	38.905.576.896	39.896.853.196
1. Tiền	111		38.905.576.896	34.874.853.196
2. Các khoản tương đương tiền	112			5.022.000.000
II. Đầu tư tài chính ngắn hạn	120			
III. Các khoản phải thu ngắn hạn	130		77.841.242.202	74.148.603.464
1. Phải thu ngắn hạn của khách hàng	131	V.02	54.831.211.328	44.963.842.388
2. Trả trước cho người bán ngắn hạn	132	V.04	15.356.924.012	14.303.140.108
6. Phải thu ngắn hạn khác	136	V.03	7.653.106.862	14.881.620.968
7. Dự phòng các khoản phải thu ngắn hạn khó đòi (*)	137			
IV. Hàng tồn kho	140	V.05	110.981.877.164	191.681.062.003
1. Hàng tồn kho	141		110.981.877.164	191.681.062.003
2. Dự phòng giảm giá hàng tồn kho (*)	149			
V. Tài sản ngắn hạn khác	150		9.772.273.628	2.912.176.935
1. Chi phí trả trước ngắn hạn	151	V.10	1.782.153.010	1.513.099.910
2. Thuế GTGT được khấu trừ	152		7.990.120.618	1.399.077.025
B. TÀI SẢN DÀI HẠN	200		259.121.636.561	209.873.764.741
I. Các khoản phải thu dài hạn	210			
II. Tài sản cố định	220		228.210.441.189	194.209.688.766
1. Tài sản cố định hữu hình	221	V.06	204.006.104.230	169.158.554.354
- Nguyên giá	222		300.255.026.264	243.430.843.475
- Giá trị hao mòn lũy kế (*)	223		(96.248.922.034)	(74.272.289.121)
2. Tài sản cố định thuê tài chính	224			
- Nguyên giá	225			
- Giá trị hao mòn lũy kế (*)	226			
3. Tài sản cố định vô hình	227	V.07	24.204.336.959	25.051.134.412
- Nguyên giá	228		25.616.890.276	25.616.890.276
- Giá trị hao mòn lũy kế (*)	229		(1.412.553.317)	(565.755.864)
III. Bất động sản đầu tư	230			
IV. Tài sản dở dang dài hạn	240		20.870.136.473	10.013.658.229
1. Chi phí SXKD dở dang dài hạn	241			
2. Chi phí xây dựng cơ bản dở dang	242	V.08	20.870.136.473	10.013.658.229
V. Đầu tư tài chính dài hạn	250	V.09	200.000.000	
1. Đầu tư vào công ty con	251			
2. Đầu tư vào công ty liên kết, liên doanh	252			
3. Đầu tư góp vốn vào đơn vị khác	253			
4. Dự phòng đầu tư tài chính dài hạn (*)	254			
5. Đầu tư nắm giữ đến ngày đáo hạn	255		200.000.000	
VI. Tài sản dài hạn khác	260		9.841.058.899	5.650.417.746
1. Chi phí trả trước dài hạn	261	V.10	9.841.058.899	5.650.417.746
5. Lợi thế thương mại	269			
TỔNG CỘNG TÀI SẢN	270		496.622.606.451	518.512.460.339

BẢNG CÂN ĐỐI KẾ TOÁN HỢP NHẤT

Tại ngày 31 tháng 12 năm 2017

Đơn vị tính: VND

Chỉ tiêu	Mã số	Thuyết minh	Số cuối năm	Số đầu năm
C. NỢ PHẢI TRẢ	300		302.456.338.738	362.091.791.173
I. Nợ ngắn hạn	310		222.237.485.312	299.611.769.276
1. Phải trả người bán ngắn hạn	311	V.11	34.212.322.299	33.315.781.645
2. Người mua trả tiền trước ngắn hạn	312		18.136.000	126.122.060
3. Thuế và các khoản phải nộp Nhà nước	313	V.12	259.904.513	157.743.239
4. Phải trả người lao động	314		10.122.298.493	5.671.099.749
5. Chi phí phải trả ngắn hạn	315	V.13	1.699.972.866	1.209.506.383
9. Phải trả ngắn hạn khác	319	V.14	222.007.726	6.769.628.507
10. Vay và nợ tài chính ngắn hạn	320	V.15	174.429.841.040	251.360.007.646
11. Dự phòng phải trả ngắn hạn	321			
12. Quỹ khen thưởng, phúc lợi	322		1.273.002.375	1.001.880.047
II. Nợ dài hạn	330		80.218.853.426	62.480.021.897
1. Phải trả người bán dài hạn	331			
2. Người mua trả tiền trước dài hạn	332			
8. Vay và nợ thuê tài chính dài hạn	338	V.15	79.665.695.861	61.827.791.336
11. Thuế thu nhập hoãn lại phải trả	341		553.157.565	652.230.561
D. VỐN CHỦ SỞ HỮU	400		194.166.267.713	156.420.669.166
I. Vốn chủ sở hữu	410	V.16	194.166.267.713	156.420.669.166
1. Vốn đầu tư của chủ sở hữu	411		107.000.000.000	74.020.000.000
- Cổ phiếu phổ thông có quyền biểu quyết	411a		107.000.000.000	74.020.000.000
- Cổ phiếu ưu đãi	411b			
2. Thặng dư vốn cổ phần	412		2.183.241.500	
8. Quỹ đầu tư phát triển	418		20.527.879.985	11.691.427.000
10. Quỹ khác thuộc vốn chủ sở hữu	420			
11. Lợi nhuận sau thuế chưa phân phối	421		26.915.818.109	28.991.975.196
- LNST chưa phân phối lũy kế đến cuối kỳ trước	421a		437.212.563	104.678.359
- LNST chưa phân phối kỳ này	421b		26.478.605.546	28.887.296.837
12. Nguồn vốn đầu tư XDCB	422			
13. Lợi ích cổ đông không kiểm soát	429		37.539.328.119	41.717.266.970
II. Nguồn kinh phí, quỹ khác	430			
TỔNG CỘNG NGUỒN VỐN	440		496.622.606.451	518.512.460.339

Người lập biểu



Nhâm Thị Tuyết Trang

Kế toán trưởng



Nguyễn Tấn Đạt

Lập, ngày 21 tháng 02 năm 2018

Tổng Giám đốc



Trần Quốc Dũng

BÁO CÁO KẾT QUẢ HOẠT ĐỘNG KINH DOANH HỢP NHẤT

Năm 2017

Đơn vị tính: VND

Chỉ tiêu	Mã số	Thuyết minh	Năm nay	Năm trước
1. Doanh thu bán hàng và cung cấp dịch vụ	01	VI.01	1.113.196.355.556	904.450.560.003
2. Các khoản giảm trừ doanh thu	02	VI.02	2.506.449.184	63.824.551
3. Doanh thu thuần về bán hàng và cung cấp dịch vụ	10		1.110.689.906.372	904.386.735.452
4. Giá vốn hàng bán	11	VI.03	1.018.835.830.864	821.147.724.700
5. Lợi nhuận gộp về bán hàng và cung cấp dịch vụ	20		91.854.075.508	83.239.010.752
6. Doanh thu hoạt động tài chính	21	VI.04	2.036.749.192	4.008.188.002
7. Chi phí tài chính	22	VI.05	17.294.451.466	16.353.851.394
+ Trong đó: chi phí lãi vay	23		16.080.336.450	15.143.952.915
8. Phần lãi hoặc lỗ trong công ty liên doanh, liên kết	24		-	-
9. Chi phí bán hàng	25	VI.06	34.404.407.181	20.859.002.292
10. Chi phí quản lý doanh nghiệp	26	VI.06	23.412.461.641	20.169.446.719
11. Lợi nhuận thuần từ hoạt động kinh doanh	30		18.779.504.412	29.864.898.349
12. Thu nhập khác	31	VI.07	2.182.387	999.262.311
13. Chi phí khác	32	VI.08	1.933.063.109	1.584.189.205
14. Lợi nhuận khác	40		(1.930.880.722)	(584.926.894)
15. Tổng lợi nhuận kế toán trước thuế	50		16.848.623.690	29.279.971.455
16. Chi phí thuế TNDN hiện hành	51	VI.10	100.729.991	172.253.964
17. Chi phí thuế TNDN hoãn lại	52	VI.11	(99.072.996)	(99.072.996)
18. Lợi nhuận sau thuế thu nhập doanh nghiệp	60		16.846.966.695	29.206.790.487
19. Lợi nhuận sau thuế của cổ đông công ty mẹ	61		26.478.605.546	28.887.296.837
20. Lợi nhuận sau thuế của cổ đông không kiểm soát	62		(9.631.638.851)	319.493.650
21. Lãi cơ bản trên cổ phiếu	70	VI.12	2.444	3.324
22. Lãi suy giảm trên cổ phiếu	71	VI.13	2.444	3.324

Người lập biểu



Nham Thi Tuyet Trang

Kế toán trưởng



Nguyễn Tấn Đạt

Lập, ngày 21 tháng 02 năm 2018

Tổng Giám đốc



Trần Quốc Dũng

BÁO CÁO LƯU CHUYỂN TIỀN TỆ HỢP NHẤT

(Theo phương pháp gián tiếp)
Năm 2017

Đơn vị tính: VND

Chỉ tiêu	Mã số	Thuyết minh	Năm nay	Năm trước
I. Lưu chuyển tiền từ hoạt động kinh doanh				
1. Lợi nhuận trước thuế	01		16.848.623.690	29.279.971.455
2. Điều chỉnh cho các khoản				
- Khấu hao TSCĐ và BĐSĐT	02		24.181.066.436	19.253.198.891
- Các khoản dự phòng	03		-	-
- (Lãi)/lỗ chênh lệch tỷ giá hối đoái do đánh giá lại các khoản mục tiền tệ có gốc ngoại tệ	04		148.400.502	1.003.165.161
- (Lãi)/lỗ từ hoạt động đầu tư	05		1.575.348.726	(1.423.219.586)
- Chi phí lãi vay	06		16.080.336.450	15.143.952.915
- Các khoản điều chỉnh khác	07		-	-
3. Lợi nhuận từ hoạt động kinh doanh trước thay đổi vốn lưu động	08		58.833.775.804	63.257.068.836
- (Tăng)/giảm các khoản phải thu	09		(10.351.755.846)	3.270.176.271
- (Tăng)/giảm hàng tồn kho	10		80.699.184.839	(94.139.898.548)
- (Tăng)/giảm các khoản phải trả (không kể lãi vay phải trả, thuế thu nhập doanh nghiệp phải nộp)	11		5.088.195.715	8.945.435.525
- (Tăng)/giảm chi phí trả trước	12		(4.459.694.253)	(1.362.473.402)
- (Tăng)/giảm chứng khoán kinh doanh	13		-	-
- Tiền lãi vay đã trả	14		(16.440.126.399)	(15.084.203.452)
- Thuế thu nhập doanh nghiệp đã nộp	15		(92.019.943)	(183.278.268)
- Tiền thu khác từ hoạt động kinh doanh	16		-	-
- Tiền chi khác cho hoạt động kinh doanh	17		(4.643.187.320)	(2.911.233.695)
Lưu chuyển tiền thuần từ hoạt động kinh doanh	20		108.634.372.597	(38.208.406.733)
II. Lưu chuyển tiền từ hoạt động đầu tư				
1. Tiền chi để mua sắm, xây dựng TSCĐ và các tài sản dài hạn khác	21		(71.461.257.045)	(14.575.741.125)
2. Tiền thu từ thanh lý, nhượng bán TSCĐ và các tài sản dài hạn khác	22		773.619.399	1.416.470.040
3. Tiền chi cho vay, mua các công cụ nợ của đơn vị khác	23		(200.000.000)	-
5. Tiền chi đầu tư góp vốn vào đơn vị khác	25		-	-
6. Tiền thu hồi đầu tư góp vốn vào đơn vị khác	26		-	-
7. Tiền thu lãi cho vay, cổ tức và lợi nhuận được chia	27		73.991.817	1.423.219.586
Lưu chuyển tiền thuần từ hoạt động đầu tư	30		(70.813.645.829)	(11.736.051.499)
III. Lưu chuyển tiền từ hoạt động tài chính				
1. Tiền thu từ phát hành cổ phiếu, nhận vốn góp của chủ sở hữu	31		35.163.241.500	-
2. Tiền chi trả vốn góp cho các chủ sở hữu, mua lại cổ phiếu của doanh nghiệp đã phát hành	32		-	-
3. Tiền thu từ đi vay	33		990.639.350.622	912.035.623.437
4. Tiền trả nợ gốc vay	34		(1.049.796.250.234)	(825.977.698.503)
5. Tiền chi trả nợ thuê tài chính	35		-	-
6. Cổ tức, lợi nhuận đã trả cho chủ sở hữu	36		(14.804.000.000)	(8.403.000.000)
Lưu chuyển tiền thuần từ hoạt động tài chính	40		(38.797.658.112)	77.654.924.934

BÁO CÁO LƯU CHUYỂN TIỀN TỆ HỢP NHẤT

(Theo phương pháp gián tiếp)
Năm 2017

Đơn vị tính: VND

Chỉ tiêu	Mã số	Thuyết minh	Năm nay	Năm trước
Lưu chuyển tiền thuần trong kỳ	50		(976.931.344)	27.710.466.702
Tiền và tương đương tiền đầu kỳ	60		39.896.853.196	13.128.301.655
Ảnh hưởng của thay đổi tỷ giá hối đoái quy đổi ngoại tệ	61		(14.344.956)	(941.915.161)
Tiền và tương đương tiền cuối kỳ	70		38.905.576.896	39.896.853.196

Người lập biểu



Nhâm Thị Tuyết Trang

Kế toán trưởng



Nguyễn Tấn Đạt

Lập, ngày 21 tháng 02 năm 2018

Tổng Giám đốc



Trần Quốc Dũng



BẢN THUYẾT MINH BÁO CÁO TÀI CHÍNH HỢP NHẤT

Năm 2017

I. ĐẶC ĐIỂM HOẠT ĐỘNG

1. Hình thức sở hữu vốn

Công ty Cổ phần Kiên Hùng được thành lập theo Giấy chứng nhận đăng ký kinh doanh số 1700339752 đăng ký lần đầu ngày 28 tháng 12 năm 2009 và thay đổi lần thứ ba ngày 23 tháng 06 năm 2017 do Sở Kế hoạch và Đầu tư Tỉnh Kiên Giang cấp.

Vốn điều lệ của Công ty theo Giấy chứng nhận đăng ký kinh doanh là: 107.000.000.000 VND

Vốn góp của Công ty tại ngày 31/12/2017: 107.000.000.000 VND

Trụ sở chính của Công ty tại 14A Tân Điền, Giục Tượng, Châu Thành, Kiên Giang.

2. Lĩnh vực kinh doanh

Sản xuất, thương mại, dịch vụ.

3. Ngành nghề kinh doanh

Bán buôn thủy sản; Chế biến, bảo quản thủy sản và các sản phẩm từ thủy sản; Sản xuất nước đá; Nhập khẩu máy móc, thiết bị, vật tư, chất phụ gia, hóa chất hydrogen peroxide, chlorine phục vụ cho chế biến thủy sản; Bán buôn thức ăn và nguyên liệu làm thức ăn cho gia súc, gia cầm và thủy sản; Sản xuất thức ăn gia súc, gia cầm và thủy sản.

4. Chu kỳ sản xuất kinh doanh thông thường

Chu kỳ sản xuất kinh doanh thông thường của Công ty và Công ty con là trong vòng 12 tháng.

5. Đặc điểm hoạt động của Công ty trong năm tài chính có ảnh hưởng đến Báo cáo tài chính:

6. Cấu trúc Công ty và các Công ty con

Tổng số các Công ty con:	1	Công ty
- Số lượng các Công ty con được hợp nhất:	1	Công ty
- Số lượng các Công ty con không được hợp nhất:	-	Công ty

a. Danh sách các Công ty con hợp nhất trong báo cáo

Tên Công ty	Địa chỉ	Tỷ lệ kiểm soát	Tỷ lệ lợi ích
Công ty TNHH Thủy Sản AOKI	Số 14a, Ấp Tân Điền, Xã Giục Tượng, Huyện Châu Thành, Tỉnh Kiên Giang	51,0%	51,0%



b. Danh sách Chi nhánh trực thuộc

Tên	Địa chỉ
Nhà máy bột cá Kiên Hùng	Tổ 8, Ấp An Bình, Xã Bình An, Huyện Châu Thành, Tỉnh Kiên Giang
Nhà máy bột cá Biển Xanh	Tổ 22, Ấp Linh Huỳnh, Xã Linh Huỳnh, Huyện Hòn Đất, Tỉnh Kiên Giang

II. KỶ KẾ TOÁN, ĐƠN VỊ TIỀN TỆ SỬ DỤNG TRONG KẾ TOÁN

1. Kỳ kế toán

Niên độ kế toán của Công ty bắt đầu từ ngày 01/01 và kết thúc vào ngày 31/12 hàng năm.

2. Đơn vị tiền tệ

Đơn vị tiền tệ sử dụng trong ghi chép kế toán là đồng Việt Nam (VND).

III. CHUẨN MỰC VÀ CHẾ ĐỘ KẾ TOÁN

1. Chế độ kế toán

Công ty áp dụng Chế độ kế toán doanh nghiệp ban hành theo Thông tư số 200/2014/TT-BTC ngày 22/12/2014 và Thông tư 202/2014/TT-BTC ngày 22/12/2014 hướng dẫn lập và trình bày Báo cáo tài chính hợp nhất của Bộ Tài chính và các Thông tư hướng dẫn, bổ sung, sửa đổi.

2. Tuyên bố về việc tuân thủ Chuẩn mực kế toán và Chế độ kế toán

Công ty đã áp dụng các Chuẩn mực kế toán Việt Nam và các văn bản hướng dẫn Chuẩn mực do Nhà nước đã ban hành. Các báo cáo tài chính được lập và trình bày theo đúng quy định của chuẩn mực, thông tư hướng dẫn thực hiện chuẩn mực và Chế độ kế toán Doanh nghiệp Việt Nam hiện hành đang áp dụng.

IV. CÁC CHÍNH SÁCH KẾ TOÁN ÁP DỤNG

1. Nguyên tắc ghi nhận các khoản tiền và các khoản tương đương tiền

a. Nguyên tắc ghi nhận các khoản tiền

Các khoản tiền là toàn bộ số tiền hiện có của Công ty tại thời điểm báo cáo, gồm: tiền mặt tại quỹ, tiền gửi ngân hàng không kỳ hạn và tiền đang chuyển.

b. Nguyên tắc ghi nhận các khoản tương đương tiền

Các khoản tương đương tiền là các khoản đầu tư có thời gian thu hồi còn lại không quá 3 tháng kể từ ngày báo cáo, có khả năng chuyển đổi dễ dàng thành một lượng tiền xác định và không có rủi ro trong chuyển đổi thành tiền kể từ ngày mua khoản đầu tư đó tại thời điểm lập Báo cáo tài chính.



c. Nguyên tắc, phương pháp chuyển đổi các đồng tiền khác

Các nghiệp vụ kinh tế phát sinh bằng ngoại tệ phải theo dõi chi tiết theo nguyên tệ và phải được quy đổi ra đồng Việt Nam theo nguyên tắc:

- Bên Nợ các tài khoản tiền áp dụng tỷ giá tỷ giá giao dịch thực tế;
- Bên Có các tài khoản tiền áp dụng tỷ giá ghi sổ bình quân gia quyền.

Khoản thấu chi ngân hàng được phản ánh tương tự như khoản vay ngân hàng.

Tại thời điểm lập Báo cáo tài chính theo quy định của pháp luật, Công ty đánh giá lại số dư ngoại tệ và vàng tiền tệ theo nguyên tắc:

- Tỷ giá giao dịch thực tế khi đánh giá lại các khoản mục tiền tệ có gốc ngoại tệ được phân loại là tài sản: Là tỷ giá mua ngoại tệ của ngân hàng thương mại nơi doanh nghiệp thường xuyên có giao dịch tại thời điểm lập Báo cáo tài chính. Đối với các khoản ngoại tệ gửi ngân hàng thì tỷ giá thực tế khi đánh giá lại là tỷ giá mua của ngân hàng nơi doanh nghiệp mở tài khoản ngoại tệ.
- Tỷ giá giao dịch thực tế khi đánh giá lại các khoản mục tiền tệ có gốc ngoại tệ được phân loại là nợ phải trả: là tỷ giá bán ngoại tệ của ngân hàng thương mại nơi doanh nghiệp thường xuyên có giao dịch tại thời điểm lập Báo cáo tài chính.

2. Nguyên tắc ghi nhận các khoản đầu tư tài chính

Là các khoản đầu tư ra bên ngoài doanh nghiệp nhằm mục đích sử dụng hợp lý vốn nâng cao hiệu quả hoạt động của doanh nghiệp như: Đầu tư góp vốn vào công ty con, công ty liên doanh, liên kết, đầu tư chứng khoán và các khoản đầu tư tài chính khác...

Phân loại các khoản đầu tư khi lập Báo cáo tài chính theo nguyên tắc như sau:

- Các khoản đầu tư có kỳ hạn thu hồi còn lại không quá 12 tháng hoặc trong 1 chu kỳ sản xuất kinh doanh được phân loại là ngắn hạn.
- Các khoản đầu tư có kỳ hạn thu hồi còn lại từ 12 tháng trở lên hoặc trên 1 chu kỳ sản xuất kinh doanh được phân loại là dài hạn.

a. Chứng khoán kinh doanh

Là khoản đầu tư mua chứng khoán và công cụ tài chính khác vì mục đích kinh doanh (nắm giữ với mục đích chờ tăng giá để bán ra kiếm lời). Chứng khoán kinh doanh bao gồm:

- Cổ phiếu, trái phiếu niêm yết trên thị trường chứng khoán;
- Các loại chứng khoán và công cụ tài chính khác như thương phiếu, hợp đồng kỳ hạn, hợp đồng hoán đổi ...

Chứng khoán kinh doanh được ghi sổ theo giá gốc. Thời điểm ghi nhận các khoản chứng khoán kinh doanh là thời điểm nhà đầu tư có quyền sở hữu.



Khoản cổ tức được chia cho giai đoạn trước ngày đầu tư được ghi giảm giá trị khoản đầu tư. Khi nhà đầu tư được nhận thêm cổ phiếu mà không phải trả tiền do Công ty cổ phần phát hành thêm cổ phiếu từ thặng dư vốn cổ phần, quỹ khác thuộc vốn chủ sở hữu hoặc chia cổ tức bằng cổ phiếu, nhà đầu tư chỉ theo dõi số lượng cổ phiếu tăng thêm.

Trường hợp hoán đổi cổ phiếu phải xác định giá trị cổ phiếu theo giá trị hợp lý tại ngày trao đổi.

Khi thanh lý, nhượng bán chứng khoán kinh doanh, giá vốn được xác định theo phương pháp bình quân gia quyền đi động cho từng loại chứng khoán.

Dự phòng giảm giá chứng khoán kinh doanh: phần giá trị tổn thất có thể xảy ra khi có bằng chứng chắc chắn cho thấy giá trị thị trường của các loại chứng khoán Công ty đang nắm giữ vì mục đích kinh doanh bị giảm so với giá trị ghi sổ. Việc trích lập hoặc hoàn nhập khoản dự phòng này được thực hiện ở thời điểm lập Báo cáo tài chính và được ghi nhận vào chi phí tài chính trong kỳ.

b. Đầu tư nắm giữ đến ngày đáo hạn

Khoản đầu tư này không phản ánh các loại trái phiếu và công cụ nợ nắm giữ vì mục đích mua bán để kiếm lời. Các khoản đầu tư nắm giữ đến ngày đáo hạn bao gồm các khoản tiền gửi ngân hàng có kỳ hạn (thời gian thu hồi còn lại từ 3 tháng trở lên), tín phiếu, kỳ phiếu, trái phiếu, cổ phiếu ưu đãi bên phát hành bắt buộc phải mua lại tại một thời điểm nhất định trong tương lai và các khoản cho vay nắm giữ đến ngày đáo hạn với mục đích thu lãi hàng kỳ và các khoản đầu tư nắm giữ đến ngày đáo hạn khác.

Dự phòng khoản đầu tư nắm giữ: các khoản đầu tư nắm giữ đến ngày đáo hạn có bản chất tương tự các khoản phải thu khó có khả năng thu hồi cần được trích lập dự phòng phải thu khó đòi khi lập Báo cáo tài chính. Việc trích lập hoặc hoàn nhập khoản dự phòng này được thực hiện ở thời điểm lập Báo cáo tài chính và được ghi nhận vào chi phí quản lý doanh nghiệp trong kỳ.

Đối với các khoản đầu tư nắm giữ đến ngày đáo hạn nếu chưa được lập dự phòng phải thu khó đòi theo quy định của pháp luật, Công ty phải đánh giá khả năng thu hồi. Trường hợp có bằng chứng chắc chắn cho thấy một phần hay toàn bộ khoản đầu tư có thể không thể thu hồi được, số tổn thất phải ghi nhận vào chi phí tài chính trong kỳ. Trường hợp số tổn thất không thể xác định được một cách đáng tin cậy thì không ghi giảm khoản đầu tư và được thuyết minh về khả năng thu hồi của khoản đầu tư trên Thuyết minh Báo cáo tài chính.

c. Các khoản đầu tư vào công ty con, liên doanh, liên kết

Khoản đầu tư vào công ty con, công ty liên kết được kế toán theo phương pháp giá gốc. Lợi nhuận thuần được chia từ công ty con, công ty liên kết phát sinh sau ngày đầu tư được ghi nhận vào doanh thu tài chính trong kỳ. Các khoản được chia khác (ngoài lợi nhuận thuần) được coi là phần thu hồi các khoản đầu tư và được ghi nhận là khoản giảm trừ giá gốc đầu tư.

Các khoản chi phí liên quan trực tiếp đến hoạt động đầu tư vào công ty liên doanh, liên kết được ghi nhận là chi phí tài chính trong kỳ.

d. Các khoản đầu tư vào công cụ vốn của đơn vị khác

Là các khoản đầu tư vào công cụ vốn của đơn vị khác nhưng không có quyền kiểm soát hoặc đồng kiểm soát, không có ảnh hưởng đáng kể đối với bên được đầu tư.

3. Nguyên tắc ghi nhận các khoản phải thu

Các khoản phải thu được theo dõi chi tiết theo kỳ hạn phải thu, đối tượng phải thu, loại nguyên tệ phải thu và các yếu tố khác theo nhu cầu quản lý của Công ty.

Phân loại các khoản phải thu khi lập Báo cáo tài chính theo nguyên tắc như sau:

- Các khoản phải thu có kỳ hạn thu hồi còn lại không quá 12 tháng hoặc trong 1 chu kỳ sản xuất kinh doanh được phân loại là ngắn hạn.
- Các khoản phải thu có kỳ hạn thu hồi còn lại từ 12 tháng trở lên hoặc trên 1 chu kỳ sản xuất kinh doanh được phân loại là dài hạn.

Tại thời điểm lập Báo cáo tài chính theo quy định của pháp luật, Công ty đánh giá lại số dư của các khoản nợ phải thu có gốc ngoại tệ (trừ các khoản trả trước cho người bán; nếu tại thời điểm lập báo cáo có bằng chứng chắc chắn về việc người bán không thể cung cấp hàng hóa, dịch vụ và Công ty sẽ phải nhận lại các khoản trả trước bằng ngoại tệ thì các khoản này được coi là các khoản mục tiền tệ có gốc ngoại tệ) theo tỷ giá mua ngoại tệ của ngân hàng thương mại nơi Công ty thường xuyên có giao dịch tại thời điểm lập Báo cáo tài chính.

Dự phòng nợ phải thu khó đòi: các khoản nợ phải thu khó đòi được trích lập dự phòng phải thu khó đòi khi lập Báo cáo tài chính. Việc trích lập hoặc hoàn nhập khoản dự phòng này được thực hiện ở thời điểm lập Báo cáo tài chính và được ghi nhận vào chi phí quản lý doanh nghiệp trong kỳ. Đối với những khoản phải thu khó đòi kéo dài trong nhiều năm mà Công ty đã cố gắng dùng mọi biện pháp để thu nợ nhưng vẫn không thu được nợ và xác định khách nợ thực sự không có khả năng thanh toán thì Công ty có thể phải làm các thủ tục bán nợ cho Công ty mua, bán nợ hoặc xóa những khoản nợ phải thu khó đòi trên sổ kế toán (thực hiện theo quy định của Pháp luật và Điều lệ Công ty).

4. Nguyên tắc ghi nhận hàng tồn kho

a. Nguyên tắc ghi nhận

Hàng tồn kho được ghi nhận theo giá gốc. Trường hợp giá trị thuần có thể thực hiện được thấp hơn giá gốc thì phải tính theo giá trị thuần có thể thực hiện được. Giá gốc hàng tồn kho bao gồm chi phí mua, chi phí chế biến và các chi phí liên quan trực tiếp khác phát sinh để có được hàng tồn kho ở địa điểm và trạng thái hiện tại.

Các tài sản được Công ty mua về để sản xuất, sử dụng hoặc để bán không được trình bày là hàng tồn kho trên Bảng cân đối kế toán mà được trình bày là tài sản dài hạn, bao gồm:

- Sản phẩm dở dang có thời gian sản xuất, luân chuyển vượt quá một chu kỳ kinh doanh thông thường;
- Vật tư, thiết bị, phụ tùng thay thế có thời gian dự trữ trên 12 tháng hoặc hơn một chu kỳ sản xuất, kinh doanh thông thường.

b. Phương pháp tính giá trị hàng tồn kho

Giá trị hàng tồn kho cuối kỳ được xác định theo phương pháp: bình quân gia quyền.

c. Phương pháp hạch toán hàng tồn kho

Hàng tồn kho được hạch toán theo phương pháp kê khai thường xuyên.

d. Phương pháp lập dự phòng giảm giá hàng tồn kho

Cuối niên độ kế toán, nếu giá trị hàng tồn kho không thu hồi đủ do bị hư hỏng, lỗi thời, giá bán bị giảm hoặc chi phí hoàn thiện, chi phí bán hàng tăng lên thì Công ty lập dự phòng giảm giá hàng tồn kho. Số dự phòng giảm giá hàng tồn kho được lập là chênh lệch giữa giá gốc của hàng tồn kho lớn hơn giá trị thuần có thể thực hiện được của chúng.

5. Nguyên tắc ghi nhận và khấu hao TSCĐ, TSCĐ thuê tài chính, bất động sản đầu tư

Tài sản cố định được ghi nhận theo nguyên giá. Trong quá trình sử dụng, tài sản cố định được theo dõi chi tiết nguyên giá, hao mòn lũy kế và giá trị còn lại.

Trong quá trình sử dụng, Công ty trích khấu hao TSCĐ vào chi phí SXKD đối với TSCĐ có liên quan đến SXKD. Riêng TSCĐ vô hình là quyền sử dụng đất thì chỉ tính khấu hao đối với những TSCĐ vô hình là quyền sử dụng đất có thời hạn.

Bất động sản đầu tư chờ tăng giá không trích khấu hao mà chỉ xác định tổn thất do giảm giá trị.

Khấu hao được trích theo phương pháp đường thẳng. Đối với máy móc thiết bị trực tiếp sản xuất được trích khấu hao theo sản lượng. Thời gian khấu hao được ước tính phù hợp với hướng dẫn tại Thông tư số 45/2013/TT-BTC ngày 25 tháng 04 năm 2013 và Thông tư số 147/2016/TT-BTC ngày 13 tháng 10 năm 2016 của Bộ Tài chính. Cụ thể như sau:

	<u>Số năm khấu hao ước tính</u>
- Nhà cửa vật kiến trúc	05 - 50
- Phương tiện vận tải	06 - 12
- Máy móc thiết bị	05 - 20
- Thiết bị văn phòng	05 - 06
- Cây lâu năm	02 - 08
- Tài sản cố định khác	06 - 20

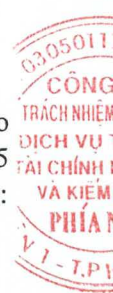
6. Nguyên tắc ghi nhận các hợp đồng hợp tác kinh doanh

Hợp đồng hợp tác kinh doanh (BCC) là thỏa thuận bằng hợp đồng của các bên để cùng thực hiện hoạt động kinh tế nhưng không hình thành pháp nhân độc lập. Bên nhận tài sản các bên đóng góp cho hoạt động BCC kế toán khoản này là nợ phải trả, không được ghi nhận vào vốn chủ sở hữu. BCC có các hình thức sau:

- BCC theo hình thức tài sản đồng kiểm soát;
- BCC theo hình thức hoạt động kinh doanh đồng kiểm soát;
- BCC theo chia lợi nhuận sau thuế.

7. Nguyên tắc ghi nhận thuế TNDN hoãn lại

Tài sản thuế TNDN hoãn lại và thuế TNDN hoãn lại phải trả được xác định theo thuế suất dự tính sẽ áp dụng cho năm tài sản được thu hồi hay nợ phải trả được thanh toán dựa trên các mức thuế suất có hiệu lực tại ngày kết thúc năm tài chính.



8. Nguyên tắc ghi nhận chi phí trả trước

Việc tính và phân bổ chi phí trả trước vào chi phí SXKD từng kỳ kế toán căn cứ vào tính chất, mức độ từng loại chi phí để lựa chọn phương pháp và tiêu thức hợp lý, nhất quán.

Các khoản chi phí trả trước được theo dõi theo từng kỳ hạn trả trước đã phát sinh, đã phân bổ vào các đối tượng chịu chi phí của từng kỳ kế toán và số còn lại chưa phân bổ vào chi phí.

Phân loại các chi phí trả trước khi lập Báo cáo tài chính theo nguyên tắc như sau:

- Số tiền trả trước để được cung cấp hàng hóa, dịch vụ trong khoảng thời gian không quá 12 tháng hoặc một chu kỳ SXKD thông thường kể từ thời điểm trả trước được phân loại là ngắn hạn.
- Số tiền trả trước để được cung cấp hàng hóa, dịch vụ trong khoảng thời gian trên 12 tháng hoặc hơn một chu kỳ SXKD thông thường kể từ thời điểm trả trước được phân loại là dài hạn.

9. Nguyên tắc ghi nhận các khoản phải trả

Các khoản phải trả được theo dõi chi tiết theo thời hạn thanh toán còn lại của các khoản phải trả, đối tượng phải thu, loại nguyên tệ phải trả và các yếu tố khác theo nhu cầu quản lý của Công ty.

Phân loại các khoản phải trả khi lập Báo cáo tài chính theo nguyên tắc như sau:

- Các khoản phải trả có thời gian thanh toán còn lại không quá 12 tháng hoặc trong 1 chu kỳ sản xuất kinh doanh được phân loại là ngắn hạn.
- Các khoản phải trả có thời gian thanh toán còn lại từ 12 tháng trở lên hoặc trên 1 chu kỳ sản xuất kinh doanh được phân loại là dài hạn.

Tại thời điểm lập Báo cáo tài chính theo quy định của pháp luật, Công ty đánh giá lại số dư của các khoản nợ phải trả có gốc ngoại tệ (trừ các khoản người mua trả tiền trước; nếu tại thời điểm lập báo cáo có bằng chứng chắc chắn về việc Công ty không thể cung cấp hàng hóa, dịch vụ và Công ty sẽ phải trả lại các khoản nhận trước bằng ngoại tệ thì các khoản này được coi là các khoản mục tiền tệ có gốc ngoại tệ) theo tỷ giá bán ngoại tệ của ngân hàng thương mại nơi Công ty thường xuyên có giao dịch tại thời điểm lập Báo cáo tài chính.

10. Nguyên tắc ghi nhận vay và vốn hóa các khoản chi phí đi vay

Các khoản vay dưới hình thức phát hành trái phiếu hoặc phát hành cổ phiếu ưu đãi có điều khoản bắt buộc bên phát hành phải mua lại tại một thời điểm nhất định trong tương lai không phản ánh vào khoản mục này.

Các khoản vay, nợ cần được theo dõi chi tiết theo từng đối tượng, từng kế ước và từng loại tài sản vay nợ. Các khoản nợ thuê tài chính được phản ánh theo giá trị hiện tại của khoản thanh toán tiền thuê tối thiểu hoặc giá trị hợp lý của tài sản thuê.

Phân loại các khoản phải vay và nợ phải trả thuê tài chính khi lập Báo cáo tài chính theo nguyên tắc như sau:

- Các khoản vay và nợ phải trả thuê tài chính có thời hạn trả nợ còn lại không quá 12 tháng được phân loại là ngắn hạn.



- Các khoản vay và nợ phải trả thuê tài chính có thời hạn trả nợ còn lại hơn 12 tháng được phân loại là dài hạn.

Khi lập Báo cáo tài chính, số dư các khoản vay, nợ thuê tài chính bằng ngoại tệ phải được đánh giá theo tỷ giá giao dịch thực tế tại thời điểm lập Báo cáo tài chính.

Chi phí đi vay liên quan trực tiếp đến các khoản vay được ghi nhận vào chi phí tài chính trong kỳ, trừ trường hợp chi phí đi vay liên quan trực tiếp đến việc đầu tư xây dựng hoặc sản xuất tài sản dở dang được tính vào giá trị của tài sản đó (được vốn hoá) khi có đủ các điều kiện quy định trong Chuẩn mực kế toán “Chi phí đi vay”.

11. Nguyên tắc ghi nhận chi phí phải trả

Các khoản phải trả cho hàng hóa, dịch vụ đã nhận được từ người bán hoặc đã cung cấp cho người mua trong kỳ nhưng thực tế chưa chi trả do chưa có hóa đơn hoặc chưa đủ hồ sơ, tài liệu kế toán và các khoản phải trả cho người lao động được ghi nhận vào chi phí sản xuất, kinh doanh trong kỳ để đảm bảo khi chi phí phát sinh thực tế không gây đột biến cho chi phí sản xuất kinh doanh trên cơ sở đảm bảo nguyên tắc phù hợp giữa doanh thu và chi phí. Việc trích trước chi phí phải trả phải được tính toán một cách chặt chẽ và phải có bằng chứng hợp lý, tin cậy. Khi các chi phí đó phát sinh, nếu có chênh lệch với số đã trích, kế toán tiến hành ghi bổ sung hoặc ghi giảm chi phí tương ứng với phần chênh lệch.

12. Nguyên tắc ghi nhận doanh thu chưa thực hiện

Doanh thu chưa thực hiện bao gồm doanh thu nhận trước như: số tiền khách hàng đã trả trước cho một hoặc nhiều kỳ kế toán về cho thuê tài sản; khoản lãi nhận trước khi cho vay vốn hoặc mua các công cụ nợ; chênh lệch giữa bán hàng trả chậm, trả góp theo cam kết so với giá bán trả tiền ngay; doanh thu tương ứng với hàng hóa, dịch vụ hoặc số phải chiết khấu giảm giá cho khách hàng trong chương trình khách hàng truyền thống.

Số dư các khoản doanh thu nhận trước bằng ngoại tệ tại ngày kết thúc kỳ kế toán nếu không có bằng chứng chắn chắn cho thấy Công ty sẽ phải trả lại khoản tiền nhận trước cho khách hàng bằng ngoại tệ thì không đánh giá chênh lệch tỷ giá tại thời điểm lập Báo cáo tài chính.

13. Nguyên tắc ghi nhận vốn chủ sở hữu

a. Nguyên tắc ghi nhận vốn góp của chủ sở hữu, thặng dư vốn cổ phần, quyền chọn trái phiếu chuyển đổi, vốn khác của chủ sở hữu

Vốn đầu tư của chủ sở hữu được ghi nhận theo số vốn thực góp của chủ sở hữu và được theo dõi chi tiết cho từng tổ chức, từng cá nhân tham gia góp vốn.

Khi giấy phép đầu tư quy định vốn điều lệ của công ty được xác định bằng ngoại tệ thì việc xác định phần vốn góp của nhà đầu tư bằng ngoại tệ được căn cứ vào số lượng ngoại tệ đã thực góp.

Vốn góp bằng tài sản được ghi nhận tăng vốn chủ sở hữu theo giá đánh giá lại của tài sản được các bên góp vốn chấp nhận, Đối với tài sản vô hình như thương hiệu, nhãn hiệu, tên thương mại, quyền khai thác, phát triển dự án ... chỉ được tăng vốn góp nếu pháp luật có liên quan cho phép.

Đối với công ty cổ phần, vốn góp cổ phần của các cổ đông được ghi theo giá thực tế phát hành cổ phiếu, nhưng được phản ánh tại hai chỉ tiêu riêng:

- Vốn góp của chủ sở hữu được ghi nhận theo mệnh giá của cổ phiếu;
- Thặng dư vốn cổ Phần được ghi nhận theo số chênh lệch lớn hơn hoặc nhỏ hơn giữa giá thực tế phát hành cổ phiếu và mệnh giá.

Ngoài ra, thặng dư vốn cổ phần cũng được ghi nhận theo số chênh lệch lớn hơn hoặc nhỏ hơn giữa giá thực tế phát hành và mệnh giá cổ phiếu khi tái phát hành cổ phiếu quỹ.

Quyền chọn chuyển đổi trái phiếu phát hành cổ phiếu phát sinh khi công ty phát hành trái phiếu có thể chuyển đổi thành một số lượng cổ phiếu xác định được quy định sẵn trong phương án phát hành. Giá trị cấu phần vốn của trái phiếu chuyển đổi là chênh lệch giữa tổng số tiền thu về từ việc phát hành trái phiếu chuyển đổi và giá trị cấu phần nợ của trái phiếu chuyển đổi. Tại thời điểm ghi nhận ban đầu, giá trị quyền chọn cổ phiếu của trái phiếu chuyển đổi được ghi nhận riêng biệt trong phần vốn đầu tư của chủ sở hữu. Khi đáo hạn trái phiếu, kế toán quyền chọn này sang thặng dư vốn cổ phần.

Vốn khác phản ánh vốn kinh doanh được hình thành do bổ sung từ kết quả hoạt động kinh doanh hoặc do được tặng, biếu, tài trợ, đánh giá lại tài sản (theo quy định hiện hành).

b. Nguyên tắc ghi nhận lợi nhuận chưa phân phối

Lợi nhuận sau thuế chưa phân phối là số lợi nhuận từ các hoạt động của công ty sau khi cộng (+) hoặc trừ (-) các khoản điều chỉnh do áp dụng hồi tố thay đổi chính sách kế toán và điều chỉnh hồi tố sai sót trọng yếu của các năm trước.

Việc phân chia lợi nhuận hoạt động kinh doanh của công ty phải đảm bảo theo đúng chính sách tài chính hiện hành.

Công ty mẹ phân phối lợi nhuận cho chủ sở hữu không vượt quá mức lợi nhuận sau thuế chưa phân phối trên Báo cáo tài chính hợp nhất sau khi đã loại trừ ảnh hưởng của các khoản lãi do ghi nhận từ giao dịch mua giá rẻ. Trường hợp lợi nhuận sau thuế chưa phân phối trên Báo cáo tài chính hợp nhất cao hơn lợi nhuận sau thuế chưa phân phối trên Báo cáo tài chính riêng của công ty mẹ và nếu số lợi nhuận quyết định phân phối vượt quá số lợi nhuận sau thuế chưa phân phối trên Báo cáo tài chính riêng, công ty mẹ chỉ thực hiện phân phối sau khi đã điều chuyển lợi nhuận từ các công ty con về công ty mẹ.

Khi phân phối lợi nhuận cần cân nhắc đến các khoản mục phi tiền tệ nằm trong lợi nhuận sau thuế chưa phân phối có thể ảnh hưởng đến luồng tiền và khả năng chi trả cổ tức, lợi nhuận của công ty.

14. Nguyên tắc ghi nhận doanh thu

a. Nguyên tắc ghi nhận doanh thu bán hàng

Doanh thu bán hàng được ghi nhận khi đồng thời thỏa mãn các điều kiện sau:

- Phần lớn rủi ro và lợi ích gắn liền với quyền sở hữu sản phẩm hoặc hàng hóa đã được chuyển giao cho người mua;
- Công ty không còn nắm giữ quyền quản lý hàng hóa như người sở hữu hàng hóa hoặc quyền kiểm soát hàng hóa;
- Doanh thu được xác định tương đối chắc chắn;
- Công ty đã thu được hoặc sẽ thu được lợi ích kinh tế từ giao dịch bán hàng;
- Xác định được chi phí liên quan đến giao dịch bán hàng.



b. Nguyên tắc ghi nhận doanh thu cung cấp dịch vụ

Doanh thu cung cấp dịch vụ được ghi nhận khi đồng thời thỏa mãn các điều kiện sau:

- Doanh thu được xác định tương đối chắc chắn;
- Có khả năng thu được lợi ích kinh tế từ giao dịch cung cấp dịch vụ đó;
- Xác định được phần công việc đã hoàn thành vào ngày lập Báo cáo;
- Xác định được chi phí phát sinh cho giao dịch và chi phí để hoàn thành giao dịch cung cấp dịch vụ đó.

c. Nguyên tắc ghi nhận doanh thu hoạt động tài chính

Doanh thu hoạt động tài chính bao gồm doanh thu tiền lãi, tiền bản quyền, cổ tức, lợi nhuận được chia và các khoản doanh thu hoạt động tài chính khác. Đối với tiền lãi thu từ các khoản cho vay, bán hàng trả chậm, trả góp: doanh thu được ghi nhận khi chắc chắn thu được và khoản gốc cho vay, nợ gốc phải thu không bị phân loại là quá hạn cần phải lập dự phòng. Doanh thu từ cổ tức được ghi nhận khi quyền nhận cổ tức được xác lập.

d. Nguyên tắc ghi nhận doanh thu hợp đồng xây dựng

Doanh thu hợp đồng xây dựng được ghi nhận theo một trong hai trường hợp sau:

- Hợp đồng xây dựng quy định nhà thầu được thanh toán theo tiến độ kế hoạch: khi kết quả thực hiện hợp đồng được ước tính một cách đáng tin cậy thì doanh thu được ghi nhận tương ứng với phần công việc đã hoàn thành do nhà thầu tự xác định tại ngày lập Báo cáo;
- Hợp đồng xây dựng quy định nhà thầu được thanh toán theo giá trị khối lượng thực hiện: khi kết quả thực hiện hợp đồng được ước tính một cách đáng tin cậy và được khách hàng xác nhận thì doanh thu được ghi nhận tương ứng với phần công việc đã hoàn thành được khách hàng xác nhận.

Khi kết quả thực hiện hợp đồng không thể ước tính một cách đáng tin cậy thì doanh thu ghi nhận tương đương chi phí đã phát sinh mà việc được hoàn trả là tương đối chắc chắn.

e. Nguyên tắc ghi nhận thu nhập khác

Thu nhập khác bao gồm các khoản thu nhập khác ngoài hoạt động sản xuất, kinh doanh của công ty: nhượng bán, thanh lý TSCĐ; tiền phạt do khách hàng vi phạm hợp đồng; tiền bồi thường của bên thứ ba để bù đắp cho tài sản bị tổn thất; khoản thu từ nợ khó đòi đã xử lý xóa sổ; nợ phải trả không xác định được chủ; thu nhập từ quà biếu, tặng bằng tiền, hiện vật ...

15. Nguyên tắc ghi nhận các khoản giảm trừ doanh thu

Việc điều chỉnh giảm doanh thu được thực hiện như sau:

- Điều chỉnh giảm doanh thu của kỳ phát sinh nếu các khoản giảm trừ doanh thu phát sinh cùng kỳ tiêu thụ sản phẩm, hàng hóa, dịch vụ;



- Điều chỉnh giảm doanh thu như sau nếu các khoản giảm trừ doanh thu phát sinh sau kỳ tiêu thụ sản phẩm, hàng hóa, dịch vụ:

+ Điều chỉnh giảm doanh thu trên Báo cáo tài chính của kỳ lập báo cáo nếu phát sinh các khoản giảm trừ doanh thu trước thời điểm phát hành Báo cáo tài chính;

+ Điều chỉnh giảm doanh thu trên Báo cáo tài chính của kỳ sau kỳ lập báo cáo nếu phát sinh các khoản giảm trừ doanh thu sau thời điểm phát hành Báo cáo tài chính.

Chiết khấu thương mại phải trả là khoản công ty bán giảm giá niêm yết cho khách hàng mua hàng với khối lượng lớn.

Giảm giá hàng bán là khoản giảm trừ cho người mua do sản phẩm, hàng hóa kém, mất phẩm chất hay không đúng quy cách theo quy định trong hợp đồng kinh tế.

Hàng bán trả lại phản ánh giá trị của số sản phẩm, hàng hóa bị khách hàng trả lại do các nguyên nhân như vi phạm cam kết, vi phạm hợp đồng kinh tế, hàng bị kém, mất phẩm chất, không đúng chủng loại, quy cách.

16. Nguyên tắc ghi nhận giá vốn hàng bán

Giá vốn hàng bán bao gồm trị giá vốn của sản phẩm, hàng hóa, dịch vụ, bất động sản đầu tư; giá thành sản xuất của sản phẩm xây lắp bán trong kỳ và các chi phí liên quan đến hoạt động kinh doanh bất động sản đầu tư ...

Giá trị hàng tồn kho hao hụt, mất mát được ghi nhận vào giá vốn hàng bán sau khi trừ đi các khoản bồi thường (nếu có).

Đối với chi phí nguyên vật liệu trực tiếp tiêu hao vượt mức bình thường, chi phí nhân công, chi phí sản xuất chung cố định không phân bổ vào giá trị sản phẩm nhập kho được tính vào giá vốn hàng bán sau khi trừ đi các khoản bồi thường (nếu có) kể cả khi sản phẩm, hàng hóa chưa được xác định là tiêu thụ.

17. Nguyên tắc ghi nhận chi phí tài chính

Chi phí tài chính bao gồm các khoản chi phí hoạt động tài chính: chi phí hoặc các khoản lỗ liên quan đến các hoạt động đầu tư tài chính; chi phí cho vay và đi vay vốn; chi phí góp vốn liên doanh, liên kết; lỗ chuyển nhượng chứng khoán; dự phòng giảm giá chứng khoán kinh doanh; dự phòng tổn thất đầu tư vào đơn vị khác; khoản lỗ phát sinh khi bán ngoại tệ, lỗ tỷ giá hối đoái...

18. Nguyên tắc ghi nhận chi phí bán hàng, chi phí quản lý doanh nghiệp

Chi phí bán hàng phản ánh các chi phí thực tế phát sinh trong quá trình bán sản phẩm, hàng hóa, cung cấp dịch vụ.

Chi phí quản lý doanh nghiệp phản ánh các chi phí chung của công ty gồm các chi phí về lương, bảo hiểm xã hội, bảo hiểm y tế, bảo hiểm thất nghiệp, kinh phí công đoàn của nhân viên quản lý; chi phí vật liệu văn phòng, công cụ lao động, khấu hao TSCĐ dùng cho quản lý công ty; tiền thuê đất, thuê môn bài; dự phòng nợ phải thu khó đòi; dịch vụ mua ngoài; chi phí bằng tiền khác ...

19. Nguyên tắc ghi nhận chi phí thuế TNDN hiện hành, Chi phí thuế TNDN hoãn lại

Chi phí thuế TNDN hiện hành là số thuế TNDN phải nộp được xác định trên cơ sở thu nhập chịu thuế và thuế suất thuế TNDN hiện hành.

Chi phí thuế TNDN hoãn lại là số thuế TNDN sẽ phải nộp trong tương lai phát sinh trong tương lai từ việc:

- Ghi nhận thuế thu nhập hoãn lại phải trả trong năm;
- Hoàn nhập tài sản thuế thu nhập hoãn lại đã được ghi nhận từ các năm trước.

20. Bên liên quan

Các bên được coi là liên quan nếu một bên có khả năng kiểm soát hoặc có ảnh hưởng đáng kể đối với bên kia trong việc ra quyết định các chính sách tài chính và hoạt động. Các bên cũng được xem là bên liên quan nếu cùng chịu sự kiểm soát chung hay chịu ảnh hưởng đáng kể chung.

Trong việc xem xét mối quan hệ của các bên liên quan, bản chất của mối quan hệ được chú trọng nhiều hơn trong hình thức pháp lý.

21. Các nguyên tắc và phương pháp lập Báo cáo tài chính hợp nhất

a. Phương pháp kế toán trong giao dịch hợp nhất kinh doanh qua một lần mua

Trong Bảng cân đối kế toán hợp nhất, giá trị ghi sổ của khoản đầu tư của công ty mẹ vào công ty con và phần sở hữu của công ty mẹ trong giá trị hợp lý của tài sản thuần của công ty con tại ngày mua phải được loại trừ hoàn toàn, theo nguyên tắc:

- Công ty mẹ phải ghi nhận tài sản, nợ phải trả của công ty con theo giá trị hợp lý tại ngày mua;
- Công ty mẹ phải ghi nhận riêng rẽ phần sở hữu của cổ đông không kiểm soát trong phần chênh lệch giữa giá trị hợp lý và giá trị ghi sổ của tài sản thuần của công ty con tại ngày mua.
- Công ty mẹ ghi nhận thuế thu nhập hoãn lại phải trả đối với các tài sản, nợ phải trả của công ty con có giá trị hợp lý cao hơn giá trị ghi sổ; Ghi nhận tài sản thuế hoãn lại đối với các tài sản, nợ phải trả của công ty con có giá trị hợp lý nhỏ hơn giá trị ghi sổ;


Khoản lợi thế thương mại hoặc khoản lãi phát sinh từ giao dịch mua rẻ trong quá trình mua công ty con (nếu có) được ghi nhận đồng thời khi loại trừ khoản đầu tư của công ty mẹ vào công ty con.

b. Phương pháp ghi nhận lợi ích của cổ đông không kiểm soát

Trong Bảng cân đối kế toán hợp nhất, lợi ích cổ đông không kiểm soát trong giá trị hợp lý của tài sản thuần của các Công ty con được xác định và trình bày thành một chỉ tiêu riêng biệt thuộc phần vốn chủ sở hữu.

Các khoản lỗ phát sinh tại công ty con phải được phân bổ tương ứng với phần sở hữu của cổ đông không kiểm soát, kể cả trường hợp số lỗ đó lớn hơn phần sở hữu của cổ đông không kiểm soát trong tài sản thuần của công ty con.

Trên Báo cáo kết quả hoạt động kinh doanh hợp nhất, lợi ích cổ đông không kiểm soát được xác định và trình bày riêng biệt trong mục "Lợi nhuận sau thuế của cổ đông không kiểm soát". Lợi ích cổ đông không kiểm soát được xác định căn cứ vào tỷ lệ lợi ích cổ đông không kiểm soát và lợi nhuận sau thuế thu nhập doanh nghiệp của các công ty con. Thu nhập của cổ đông không kiểm soát trong kết quả hoạt động kinh doanh của công ty con được phản ánh trong mục "Lợi nhuận sau thuế của cổ đông không kiểm soát".



Khi xác định giá trị phần lợi ích cổ đông không kiểm soát cuối kỳ phải loại trừ ảnh hưởng của:

- Cổ tức ưu đãi phải trả;
- Quỹ khen thưởng phúc lợi phải trích lập trong kỳ.

Ngoài những điều trên, lợi ích cổ đông không kiểm soát còn bị ảnh hưởng bởi các giao dịch nội bộ khác.

c. Phương pháp kế toán ghi nhận lãi, lỗ khi có sự thay đổi tỷ lệ sở hữu tại Công ty Con

Nếu sau khi đã kiểm soát công ty con, nếu công ty mẹ tiếp tục đầu tư vào công ty con để tăng tỷ lệ lợi ích nắm giữ, phần chênh lệch giữa giá phí khoản đầu tư thêm và giá trị ghi sổ của tài sản thuần của công ty con mua thêm phải được ghi nhận trực tiếp vào lợi nhuận sau thuế chưa phân phối và được coi là các giao dịch vốn chủ sở hữu (không ghi nhận như lợi thế thương mại hoặc lãi từ giao dịch mua giá rẻ). Trong trường hợp này, công ty mẹ không thực hiện việc ghi nhận tài sản thuần của công ty con theo giá trị hợp lý như tại thời điểm kiểm soát công ty con.

Trong giao dịch hợp nhất kinh doanh qua nhiều giai đoạn, trước khi thực hiện việc loại trừ khoản đầu tư của công ty mẹ và công ty con, kế toán phải thực hiện một số điều chỉnh đối với giá phí khoản đầu tư của công ty mẹ trên Báo cáo tài chính hợp nhất.

d. Phương pháp loại trừ các giao dịch nội bộ

- Loại trừ ảnh hưởng của giao dịch bán hàng tồn kho

Trong Báo cáo tài chính hợp nhất, doanh thu và giá vốn của hàng tiêu thụ trong nội bộ tập đoàn phải được loại trừ toàn bộ. Các khoản lãi, lỗ chưa thực hiện từ các giao dịch bán hàng đang phản ánh trong giá trị của hàng tồn kho cũng phải được loại trừ hoàn toàn.

- Các khoản vay trong nội bộ

Nếu các đơn vị trong một tập đoàn có quan hệ vay mượn lẫn nhau thì số dư tiền vay trong nội bộ tập đoàn đang phản ánh trong các khoản mục “Vay và nợ thuê tài chính ngắn hạn”, “Vay và nợ thuê tài chính dài hạn”, khoản mục “Phải thu về cho vay ngắn hạn”, “Phải thu về cho vay dài hạn khác” phải được loại trừ toàn bộ. Theo đó, các khoản thu nhập từ cho vay và chi phí đi vay cũng phải loại trừ toàn bộ trong Báo cáo tài chính hợp nhất.

- Điều chỉnh các khoản mục nội bộ khác

Số dư các khoản mục phát sinh từ các giao dịch giữa các đơn vị trong nội bộ tập đoàn, như phải thu, phải trả, doanh thu chưa thực hiện, chi phí trả trước... phải được loại trừ hoàn toàn khi lập Báo cáo tài chính hợp nhất.

Các khoản doanh thu, thu nhập, giá vốn, chi phí phát sinh từ các giao dịch khác trong nội bộ tập đoàn, như các khoản doanh thu hoạt động tài chính và chi phí tài chính phát sinh do đánh giá lại các khoản mục tiền tệ có gốc ngoại tệ, doanh thu cho thuê, cung cấp dịch vụ... trong nội bộ tập đoàn phải được loại trừ hoàn toàn.



BẢN THUYẾT MINH BÁO CÁO TÀI CHÍNH

Năm 2017

V. THÔNG TIN BỔ SUNG CHO CÁC KHOẢN MỤC TRÌNH BÀY TRÊN BẢNG CÂN ĐỐI KẾ TOÁN HỢP NHẤT

Đơn vị tính: VND

1. TIỀN VÀ CÁC KHOẢN TƯƠNG ĐƯƠNG TIỀN

	Số cuối năm	Số đầu năm
- Tiền mặt	645.581.190	525.566.878
- Tiền gửi ngân hàng	38.259.995.706	34.349.286.318
- Các khoản tương đương tiền (*)		5.022.000.000
Cộng	38.905.576.896	39.896.853.196

(*) Tiền gửi có kỳ hạn dưới 3 tháng tại Ngân hàng TMCP Công thương Việt Nam - CN Kiên Giang.

2. CÁC KHOẢN PHẢI THU KHÁCH HÀNG

	Số cuối năm	Số đầu năm
a. Phải thu khách hàng ngắn hạn	54.831.211.328	44.963.842.388
- Euromex Seafood	5.503.823.544	4.899.786.962
- Sanpo Suisan Co., Ltd	4.094.867.418	
- Anusorn Mahachai Surimi Co., Ltd	5.235.615.000	
- Asropa Food GMBH		2.154.838.350
- Công ty CP Greenfeed Việt Nam	6.323.244.000	6.047.090.000
- Công ty TNHH Tongwei Việt Nam	7.298.009.500	
- Công ty TNHH Cargill Việt Nam	390.000.000	3.664.635.000
- CN Công ty TNHH Cargill tại Hưng Yên	2.572.225.000	
- Alliance Oceane Co.,Ltd	4.020.986.968	11.003.440.261
- Tokai Depun Co.,Ltd	2.851.710.300	3.270.684.000
- Buyoung Soosan	1.133.500.000	
- Khác	15.407.229.598	13.923.367.815

b. Phải thu khách hàng dài hạn

-

c. Phải thu của khách hàng là các bên liên quan

3. CÁC KHOẢN PHẢI THU KHÁC

	Số cuối năm		Số đầu năm	
	Giá trị	Dự phòng	Giá trị	Dự phòng
a. Phải thu ngắn hạn khác	7.653.106.862	-	14.881.620.968	
- Tạm ứng	6.513.182.618		7.066.522.227	
- Phải thu khác	1.139.924.244		7.815.098.741	
+ BHXH, BHYT, BHTN	211.640.044			
+ Ban quản lý Khu kinh tế	-		6.450.000.000	
+ Khác	928.284.200		1.365.098.741	
b. Phải thu dài hạn khác	-	-	-	-
Cộng	7.653.106.862		14.881.620.968	

4. CÁC KHOẢN TRẢ TRƯỚC CHO NGƯỜI BÁN

	Số cuối năm		Số đầu năm	
	Giá trị	Dự phòng	Giá trị	Dự phòng
a. Trả trước cho người bán ngắn hạn	15.356.924.012	-	14.303.140.108	-
- Công ty TNHH Trường Lộc	4.580.000.000		-	
- Công ty TNHH Cơ Nhiệt Thăng Long	1.692.000.000		-	
- PT Lautan Mutiara Jaya	3.958.010.936		-	
- PT Sanjaya Internasional Fishery	2.445.662.291		-	
- CV Indotropic Fishery	1.216.317.225		-	
- Công ty CP Thiên Hoàng Việt			4.232.836.500	
- Công ty TNHH Công nghệ Surimi Việt Nam			4.261.701.000	
- Công ty TNHH Xây Dựng Thành Nhân			2.798.314.508	
- Khác	1.464.933.560		3.010.288.100	

b. Trả trước cho người bán dài hạn

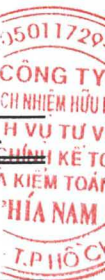
Cộng	15.356.924.012	-	14.303.140.108
-------------	-----------------------	----------	-----------------------

5. HÀNG TỒN KHO

	Số cuối năm		Số đầu năm	
	Giá gốc	Dự phòng	Giá gốc	Dự phòng
- Nguyên liệu, vật liệu	18.260.356.553		56.215.519.540	
- Công cụ, dụng cụ	3.429.661.107		2.897.164.116	
- Chi phí SXKD dở dang	-		1.251.856.088	
- Thành phẩm	89.291.859.504		131.316.522.259	
Cộng	110.981.877.164		191.681.062.003	

Ghi chú:

- Giá trị hàng tồn kho dùng để thế chấp, cầm cố bảo đảm các khoản nợ phải trả tại thời điểm cuối kỳ: 66.552.394.032 VND.



CÔNG TY CỔ PHẦN KIẾN HÙNG

14A Tân Điền, Giục Tương, Châu Thành, Kiên Giang

Báo cáo tài chính hợp nhất

Cho năm tài chính kết thúc ngày 31/12/2017

6. TĂNG, GIẢM TÀI SẢN CỐ ĐỊNH HỮU HÌNH

Chi tiêu	Nhà cửa vật kiến trúc	Máy móc thiết bị	Phương tiện vận tải	Thiết bị văn phòng	Cây lâu năm	TSCĐ khác	Tổng cộng
I. Nguyên giá TSCĐ hữu hình							
1. Số dư đầu năm	88.671.295.740	138.909.169.090	12.206.143.012	1.262.072.784	292.410.000	2.089.752.849	243.430.843.475
2. Số tăng trong năm	16.772.881.864	45.287.190.563	100.630.000			164.550.565	62.325.252.992
- Mua trong năm	2.823.537.046	3.365.780.546	100.630.000			164.550.565	6.454.498.157
- Đầu tư XD/CB hoàn thành	13.949.344.818	40.200.935.826					54.150.280.644
- Phân loại lại		1.720.474.191					1.720.474.191
3. Số giảm trong năm	609.508.154	3.413.143.845	1.421.180.100			57.238.104	5.501.070.203
- Chuyển sang BĐS đầu tư							
- Thanh lý, nhượng bán	310.214.063	3.413.143.845				57.238.104	3.780.596.012
- Phân loại lại	299.294.091		1.421.180.100				1.720.474.191
4. Số dư cuối năm	104.834.669.450	180.783.215.808	10.885.592.912	1.262.072.784	292.410.000	2.197.065.310	300.255.026.264
II. Giá trị hao mòn lũy kế							
1. Số dư đầu năm	15.774.856.172	52.781.059.172	3.292.348.426	804.135.108	271.088.435	1.348.801.808	74.272.289.121
2. Khấu hao trong năm	4.464.761.707	17.627.133.791	1.332.206.291	120.728.566	21.321.565	228.700.835	23.794.852.755
- Khấu hao tăng trong năm	4.464.761.707	17.166.550.019	1.332.206.291	120.728.566	21.321.565	228.700.835	23.334.268.983
- Phân loại lại		460.583.772					460.583.772
3. Giảm trong năm	210.646.163	1.289.223.609	305.948.486			12.401.584	1.818.219.842
- Chuyển sang BĐS đầu tư							
- Thanh lý, nhượng bán	56.010.877	1.289.223.609				12.401.584	1.357.636.070
- Phân loại lại	154.635.286		305.948.486				460.583.772
4. Số dư cuối năm	20.028.971.716	69.118.969.354	4.318.606.231	924.863.674	292.410.000	1.565.101.059	96.248.922.034
III. Giá trị còn lại của TSCĐ hữu hình							
1. Tại ngày đầu năm	72.896.439.568	86.128.109.918	8.913.794.586	457.937.676	21.321.565	740.951.041	169.158.554.354
2. Tại ngày cuối năm	84.805.697.734	111.664.246.454	6.566.986.681	337.209.110		631.964.251	204.006.104.230

Ghi chú:

- Nguyên giá TSCĐ hữu hình cuối năm đã khấu hao hết nhưng vẫn còn sử dụng;

- Giá trị còn lại cuối kỳ của TSCĐ hữu hình dùng để thế chấp, cầm cố đảm bảo cho các khoản vay;

20.567.359.261 VND.

168.379.516.104 VND.

CÔNG TY CỔ PHẦN KIẾN HÙNG

14A Tân Điền, Giục Tương, Châu Thành, Kiên Giang

Báo cáo tài chính hợp nhất

Cho năm tài chính kết thúc ngày 31/12/2017

7. TĂNG, GIẢM TÀI SẢN CÓ ĐỊNH VỐ HÌNH

Chỉ tiêu	Quyền sử dụng đất không thời hạn	Quyền sử dụng đất có thời hạn	Phân mềm	Tổng cộng
I. Nguyên giá TSCĐ vô hình				
1. Số dư đầu năm	8.747.343.382	16.835.159.494	34.387.400	25.616.890.276
2. Số tăng trong năm	-	-	-	-
- Mua trong năm	-	-	-	-
- Tạo ra từ nội bộ doanh nghiệp	-	-	-	-
- Tặng khác	-	-	-	-
3. Số giảm trong năm	-	-	-	-
4. Số dư cuối năm	8.747.343.382	16.835.159.494	34.387.400	25.616.890.276
II. Giá trị hao mòn lũy kế				
1. Số dư đầu năm	-	552.000.912	13.754.952	565.755.864
2. Khấu hao trong năm	-	839.919.977	6.877.476	846.797.453
- Khấu hao tăng trong năm	-	839.919.977	6.877.476	846.797.453
3. Giảm trong năm	-	-	-	-
4. Số dư cuối năm	-	1.391.920.889	20.632.428	1.412.553.317
III. Giá trị còn lại của TSCĐ vô hình				
1. Tại ngày đầu năm	8.747.343.382	16.283.158.582	20.632.448	25.051.134.412
2. Tại ngày cuối năm	8.747.343.382	15.443.238.605	13.754.972	24.204.336.959

Chi tiết quyền sử dụng đất**Quyền sử dụng đất không thời hạn**

- Quyền sử dụng đất tại số 14A, ấp Tân Điền, xã Giục Tương, huyện Châu Thành, tỉnh Kiên Giang, diện tích 4362 m² (Nhà máy Đông lạnh)
- Quyền sử dụng đất tại ấp An Bình, xã Bình An, huyện Châu Thành, tỉnh Kiên Giang, diện tích 6.868,9 m² (Nhà máy Bột cá Kiên Hùng)

Tổng cộng

Số cuối năm	Số đầu năm
3.703.851.607	3.703.851.607
5.043.491.775	5.043.491.775
8.747.343.382	8.747.343.382



CÔNG TY CỔ PHẦN KIẾN HÙNG

14A Tân Điền, Giục Tượng, Châu Thành, Kiên Giang

Báo cáo tài chính hợp nhất

Cho năm tài chính kết thúc ngày 31/12/2017

Quyền sử dụng đất có thời hạn

- Quyền sử dụng đất tại số 14A, ấp Tân Điền, xã Giục Tượng, huyện Châu Thành, tỉnh Kiên Giang, diện tích 6335,3 m² (Nhà máy Đông lạnh)
- Quyền sử dụng đất tại ấp Linh Huỳnh, xã Linh Huỳnh, huyện Hòn Đất, tỉnh Kiên Giang, diện tích 6.529,6 m² (Nhà máy Bột cá Biên Xanh)
- Quyền sử dụng đất tại số 14A, ấp Tân Điền, xã Giục Tượng, huyện Châu Thành, tỉnh Kiên Giang, diện tích 4345,5 m² (Công ty TNHH Thủy Sản Aoki)

Tổng cộng

Số cuối năm	Số đầu năm
2.400.939.865	2.400.939.865
3.264.177.130	3.264.177.130
11.170.042.499	11.170.042.499
16.835.159.494	16.835.159.494

Ghi chú:


- Giá trị còn lại cuối kỳ của TSCĐ vô hình dùng để thế chấp, cầm cố đảm bảo cho các khoản vay:
- Nguyên giá TSCĐ hữu hình cuối năm đã khấu hao hết nhưng vẫn còn sử dụng:

21.192.868.296	VND.
-	VND.

8. CHI PHÍ XÂY DỰNG CƠ BẢN DỒI DANG**a. Chi phí sản xuất kinh doanh dở dang dài hạn****b. Xây dựng cơ bản dở dang**

- Mua sắm
- Xây dựng cơ bản
 - + Nhà văn phòng làm việc
 - + Dự án 32 ha Linh Huỳnh
 - + Cải tạo hệ thống xử lý nước thải
 - + Dự án Hệ thống máy móc dây chuyền số 2 ở Aoki
 - + Dự án Khu công nghiệp Thạnh Lộc
 - + Dự án xây dựng lò hơi Biên Xanh
- Sửa chữa

Số cuối năm	Số đầu năm
167.290.000	
20.702.846.473	10.013.658.229
77.734.048	77.734.048
4.870.707.456	7.277.158.137
27.179.000	644.451.727
15.380.336.469	1.941.587.044
346.889.500	72.727.273
20.870.136.473	10.013.658.229

Cộng

CÔNG TY CỔ PHẦN KIẾN HÙNG

14A Tân Điền, Giục Trung, Châu Thành, Kiên Giang

Báo cáo tài chính hợp nhất

Cho năm tài chính kết thúc ngày 31/12/2017

9. CÁC KHOẢN ĐẦU TƯ TÀI CHÍNH

	Số cuối năm		Số đầu năm	
	Giá trị gốc	Giá trị hợp lý	Giá trị gốc	Giá trị hợp lý
<i>a. Chứng khoán kinh doanh</i>				
<i>b. Các khoản đầu tư nắm giữ đến ngày đáo hạn</i>				
<i>b.1 Ngắn hạn:</i>				
<i>b.2 Dài hạn:</i>				
- Tiền gửi có kỳ hạn	200.000.000	200.000.000		
- Trái phiếu (*)	200.000.000	200.000.000		
- Các khoản đầu tư khác				
Tổng cộng	200.000.000	200.000.000		

Ghi chú:

(*) Đây là khoản đầu tư trái phiếu do Ngân hàng TMCP Công Thương phát hành, số lượng 20 trái phiếu, mệnh giá 10 triệu đồng/trái phiếu, kỳ hạn 10 năm từ ngày 14/12/2017, lãi suất thả nổi và được xác định bằng lãi suất tham chiếu + 1,2%/năm.

c. Đầu tư góp vốn vào đơn vị khác

10. CHI PHÍ TRẢ TRƯỚC

	Số cuối năm	Số đầu năm
a. Ngắn hạn		
- CCDC xuất dùng	1.183.798.466	1.513.099.910
- Chi phí cải tạo, lắp đặt, sửa chữa, thay thế	308.889.946	
- Chi phí trả trước thuê hoạt động TSCĐ	48.000.000	
- Chi phí khác	241.464.598	
Cộng	1.782.153.010	1.513.099.910
b. Dài hạn		
- CCDC xuất dùng	3.254.252.146	5.546.091.575
- Chi phí trước hoạt động		104.326.171
- Chi phí cải tạo, lắp đặt, sửa chữa, thay thế	2.146.270.916	
- Chi phí thuê đất trả trước của Công ty con - Công ty TNHH Thủy sản Aoki	4.240.868.425	
- Chi phí khác	199.667.412	
Cộng	9.841.058.899	5.650.417.746

11. PHẢI TRẢ CHO NGƯỜI BÁN

	Số cuối năm		Số đầu năm	
	Giá trị	Số có khả năng trả nợ	Giá trị	Số có khả năng trả nợ
a. Ngắn hạn	34.212.322.299	34.212.322.299	33.315.781.645	33.315.781.645
- DNTN Duyên Ngọc Phát	1.796.563.500	1.796.563.500	762.465.451	762.465.451
- Phạm Chí Hoàng	1.259.748.000	1.259.748.000	182.731.500	182.731.500
- Phạm Tâm Thành	1.362.816.000	1.362.816.000		
- Lê Thanh Dũng	2.356.558.700	2.356.558.700	2.459.748.600	2.459.748.600
- Hồng Thị Thanh	3.328.671.700	3.328.671.700		
- Khác	24.107.964.399	24.107.964.399	29.910.836.094	29.910.836.094
b. Dài hạn				
Cộng	34.212.322.299	34.212.322.299	33.315.781.645	33.315.781.645

c. Số nợ quá hạn chưa thanh toán

d. Phải trả người bán là các bên liên quan

12. THUẾ VÀ CÁC KHOẢN NỢ CHO NHÀ NƯỚC

	Số đầu năm	Phải nộp trong năm	Đã nộp trong năm	Số cuối năm
a. Phải nộp	157.743.239	3.852.795.789	3.750.634.515	259.904.513
Thuế giá trị gia tăng				
Thuế giá trị gia tăng hàng nhập khẩu		1.631.141.658	1.631.141.658	
Thuế xuất, nhập khẩu		159.434.614	159.434.614	
Thuế thu nhập doanh nghiệp	91.839.943	100.729.991	92.019.943	100.549.991
Thuế thu nhập cá nhân	55.265.016	1.823.105.136	1.727.882.070	150.488.082
Thuế khác	10.638.280	138.384.390	140.156.230	8.866.440
b. Phải thu				

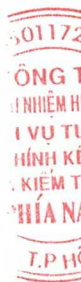
Quyết toán thuế của Công ty sẽ chịu sự kiểm tra của cơ quan thuế. Do việc áp dụng luật và các qui định về thuế đối với nhiều loại giao dịch khác nhau có thể được giải thích theo nhiều cách khác nhau, số thuế được trình bày trên Báo cáo tài chính có thể bị thay đổi theo quyết định của cơ quan thuế.

13. CHI PHÍ PHẢI TRẢ

	<i>Số cuối năm</i>	<i>Số đầu năm</i>
a. Ngắn hạn	1.699.972.866	1.209.506.383
- Trích chi phí kiểm toán	200.000.000	100.000.000
- Trích trước chi phí khác	1.259.103.231	568.596.262
- Dự chi lãi tiền vay	240.869.635	540.910.121
b. Dài hạn		
Cộng	1.699.972.866	1.209.506.383

14. CÁC KHOẢN PHẢI TRẢ KHÁC

	<i>Số cuối năm</i>	<i>Số đầu năm</i>
a. Ngắn hạn	222.007.726	6.769.628.507
- BHXH, BHYT, BHTN, KPCĐ	35.791.436	75.607.620
- Trung tâm Quan trắc Tài nguyên & Môi trường	182.500.000	182.500.000
- Trần Quốc Hiếu		301.737.759
- Phải trả khác	3.716.290	6.209.783.128
b. Dài hạn		
- Nhận ký cược ký quỹ dài hạn		
- Các khoản phải trả, phải nộp khác		
c. Số nợ quá hạn chưa thanh toán		



CÔNG TY CỔ PHẦN KIẾN HÙNG

14A Tân Điện, Giục Tương, Châu Thành, Kiên Giang

Báo cáo tài chính hợp nhất

Cho năm tài chính kết thúc ngày 31/12/2017

15. VAY VÀ NỢ THUẾ TÀI CHÍNH

	Số cuối năm		Phát sinh		Số đầu năm	
	Giá trị	Số có khả năng trả nợ	Tăng	Giảm	Giá trị	Số có khả năng trả nợ
a. Vay ngắn hạn	174.429.841.040	174.429.841.040	961.359.027.679	1.038.289.194.285	251.360.007.646	251.360.007.646
- NH Ngoại thương Việt Nam-CN Kiên Giang (1)	47.719.711.327	47.719.711.327	198.287.044.083	217.433.263.234	66.865.930.478	66.865.930.478
- NH Công thương Việt Nam-CN Kiên Giang (2)	52.819.149.013	52.819.149.013	459.982.599.290	530.742.458.445	123.579.008.168	123.579.008.168
- NH Ngoại thương Việt Nam-CN Kiên Giang (9)	73.890.980.700	73.890.980.700	303.089.384.306	290.113.472.606	60.915.069.000	60.915.069.000
b. Vay dài hạn	79.665.695.861	79.665.695.861	43.400.495.080	25.562.590.555	61.827.791.336	61.827.791.336
- NH Ngoại thương Việt Nam - CN Kiên Giang	5.050.255.000	5.050.255.000		9.053.885.000	14.104.140.000	14.104.140.000
- NH Công thương Việt Nam - CN Kiên Giang	6.796.858.829	6.796.858.829	2.435.979.775	1.637.705.555	5.998.584.609	5.998.584.609
- Ngân hàng Phương Đông (5)	1.615.000.000	1.615.000.000		1.296.000.000	2.911.000.000	2.911.000.000
- Trần Duy Đức (6)	2.200.000.000	2.200.000.000			2.200.000.000	2.200.000.000
- Lâm Thị Hương Trinh (7)	1.200.000.000	1.200.000.000			1.200.000.000	1.200.000.000
- Đỗ Thị Cẩm Hương (8)	11.100.000.000	11.100.000.000			11.100.000.000	11.100.000.000
- NH Ngoại thương Việt Nam - CN Kiên Giang	51.703.582.032	51.703.582.032	40.964.515.305	13.575.000.000	24.314.066.727	24.314.066.727
Cộng	254.095.536.901	254.095.536.901	1.004.759.522.759	1.063.851.784.840	313.187.798.982	313.187.798.982

c. Các khoản nợ thuế tài chính**d. Số vay và nợ thuế tài chính quá hạn chưa thanh toán****Ghi chú:**

(1) Hợp đồng cho vay theo hạn mức số 0029/17/0091/CT ngày 09/05/2017, thời hạn hạn mức đến 28/04/2018; Hợp đồng cho vay theo hạn mức số 0030/17/0181/CT ngày 09/05/2017, thời hạn hạn mức đến 28/04/2018, tổng hạn mức được cấp là 100 tỷ đồng hoặc ngoại tệ USD tương đương. Mục đích để tài trợ cho các nhu cầu vốn ngắn hạn phục vụ hoạt động sản xuất kinh doanh. Lãi suất cho vay có định theo từng lần nhận nợ. Tất cả các hợp đồng được đảm bảo bằng quyền sử dụng đất và tài sản trên đất của Công ty Cổ phần Kiên Hùng.

(2) Hợp đồng cho vay hạn mức số 17670019/2017-HĐCVHM/NHCT840-CT CP KIEN HUNG ngày 21/06/2017, thời hạn hạn mức đến 15/06/2018. Hạn mức được cấp là 150 tỷ đồng. Mục đích để bổ sung vốn lưu động phục vụ hoạt động sản xuất, chế biến thủy sản đông lạnh và bột cá. Lãi suất theo từng lần giải ngân. Khoản vay được đảm bảo bằng hàng hoá của Công ty CP Kiên Hùng với tổng giá trị là 66.552.394.032 đồng, hợp đồng thế chấp quyền sử dụng đất và tài sản gắn liền với đất của bên thứ ba.



(3) Hợp đồng tín dụng theo dự án đầu tư số 021/16/DT03/CT ngày 29/01/2016. Số tiền vay là 99.000 USD. Thời hạn vay 36 tháng. Mục đích vay để thanh toán chi phí hợp lý, hợp lệ cho dự án "Sửa chữa lớn tài sản cố định, thay thế phụ tùng và ruột máy sấy bột cá công suất 90 tấn nguyên liệu/ngày". Bảo đảm tiền vay là toàn bộ tài sản hình thành trong tương lai thuộc dự án nêu trên theo hợp đồng thế chấp tài sản hình thành trong tương lai số 0021B/16/DT03/CT ngày 29/01/2016.

Hợp đồng tín dụng theo dự án đầu tư phát triển số 0378/13/BD01/CT ngày 12/08/2013 có thời hạn vay 60 tháng. Mục đích vay để góp vốn liên doanh xây dựng nhà máy sản xuất chả cá Surimi. Bảo đảm tiền vay là đất, công trình trên đất, toàn bộ máy móc thiết bị của nhà chế biến thủy sản Kiên Hùng theo hợp đồng bảo đảm 0378B/13/VCB-KH/MMTB ngày 12/08/2013, hợp đồng thế chấp quyền sử dụng đất và tài sản gắn liền với đất số 0378B/13/BD01/CT ngày 12/08/2013 và tài sản bên thứ ba.

(4) Hợp đồng tín dụng số 15690029/2015-HĐTDDA/NHCT840-KIẾN HÙNG ngày 30/06/2015, HĐ số 14470003/2014-HĐTDDA/NHCT840-KIẾN HUNG ngày 24/12/2014. Thời hạn vay 60 tháng. Mục đích vay cải tạo, sửa chữa, nâng cấp, đầu tư hệ thống xử lý nước của Công ty CP Kiên Hùng. Biện pháp đảm bảo nợ vay là tài sản hình thành từ vốn vay.

(5) Hợp đồng tín dụng số 013/2016/KHDN/HĐTD-DN ngày 21/03/2016, thời hạn vay 60 tháng. Mục đích vay để mua 2 chiếc ô tô tài phục vụ hoạt động kinh doanh. Bảo đảm nợ vay là 2 xe ô tô tải hiệu Hino.

(6) Đây là khoản vay của Ông Trần Duy Đức để bổ sung vốn lưu động theo hợp đồng vay tiền số 03/HĐVT-2016 ngày 09/03/2016 và phụ lục hợp đồng (hợp đồng số 03-b/HĐVT-2016) ngày 31/12/2016; thời hạn cho vay từ 09/03/2016 đến 09/03/2021; lãi suất cho vay là 11%/năm. Khoản vay này không có tài sản bảo đảm.

(7) Đây là khoản vay của Bà Lâm Thị Hương Trinh để bổ sung vốn lưu động theo hợp đồng vay tiền số 02/HĐVT-2016 ngày 26/02/2016 và phụ lục hợp đồng (hợp đồng vay tiền số 02-b/HĐVT-2016) ngày 31/12/2016; thời hạn cho vay từ 26/02/2016 đến 26/02/2021; lãi suất cho vay là 11%/năm. Khoản vay này không có tài sản bảo đảm.

(8) Đây là khoản vay của bà Đỗ Thị Cẩm Hương để bổ sung vốn lưu động theo hợp đồng vay tiền số 01/HĐVT-2016 ngày 05/01/2016 và phụ lục hợp đồng (hợp đồng 01-b/HĐVT-2016) ngày 31/12/2016; thời hạn cho vay từ 05/01/2016 đến 05/01/2021; lãi suất cho vay là 11%/năm. Khoản vay này không có tài sản bảo đảm.

(9) Đây là khoản vay ngắn bằng USD của Công ty con là Công ty TNHH Thủy Sản Aoki tại Ngân hàng TMCP Ngoại thương Việt Nam - Chi nhánh Kiên Giang. Mục đích vay là bổ sung vốn lưu động, lãi suất vay được xác định tại thời điểm giải ngân vốn vay theo thông báo lãi suất cho vay của Ngân hàng trong từng thời kỳ, dao động từ 3,2% đến 3,3% trong năm.

(10) Đây là khoản vay dài hạn của Công ty con là Công ty TNHH Thủy Sản Aoki tại Ngân hàng TMCP Ngoại thương Việt Nam - Chi nhánh Kiên Giang. Mục đích vay: để mở rộng dự án đầu tư. Gồm 2 khoản vay sau:

Khoản vay 1: hạn mức 25 tỷ VND, lãi suất 12,5% tại thời điểm ký hợp đồng vay và được điều chỉnh định kỳ 1 năm 4 lần theo thông báo lãi suất của ngân hàng tại thời điểm điều chỉnh, lãi suất năm 2017: 10% - 10,5%. Thời hạn hạn mức: năm 2021.

Khoản vay 2: hạn mức 50,6 tỷ VND, lãi suất cố định 8,6% trong 24 tháng kể từ ngày giải ngân đầu tiên (tháng 9 năm 2016), lãi suất sau đó được điều chỉnh định kỳ 1 năm 4 lần, được xác định bằng lãi suất cơ sở công mức biên áp dụng theo thông báo của ngân hàng tại thời điểm điều chỉnh, lãi suất năm 2017: 8,6%. Thời hạn hạn mức: năm 2023.

Tài sản đảm bảo của các khoản vay là toàn bộ các tài sản hữu hình phục vụ sản xuất chả cá Surimi (xem mục V.6 thuyết minh báo cáo tài chính này) và tài sản vô hình (xem mục V.7 thuyết minh báo cáo tài chính này) của Công ty TNHH Thủy sản Aoki.

CÔNG TY CỔ PHẦN KIÊN HÙNG

14A Tân Điền, Giục Tương, Châu Thành, Kiên Giang

Báo cáo tài chính hợp nhất

Cho năm tài chính kết thúc ngày 31/12/2017

16. VỐN CHỦ SỞ HỮU

a. Bảng đối chiếu biến động của Vốn chủ sở hữu

	Vốn góp của Chủ sở hữu	Thặng dư vốn cổ phần	Quỹ khác thuộc vốn chủ sở hữu	Quỹ đầu tư phát triển	Lợi nhuận sau thuế chưa phân phối	Lợi ích cổ đông không kiểm soát	Cộng
a. Số dư đầu năm trước	56.020.000.000		852.424.527	14.801.201.617	24.479.107.397	46.278.841.796	142.431.575.337
- Tăng vốn từ sáp nhập với Công ty CP Biển Xanh theo Nghị Quyết ĐHCĐ	3.967.000.000				(2.823.497.810)	(4.881.068.476)	3.967.000.000
- Điều chỉnh biến động Lợi ích cổ đông không kiểm soát					28.887.296.837	319.493.650	(7.704.566.286)
- Lợi nhuận tăng trong năm							29.206.790.487
- Phân phối lợi nhuận sau thuế theo Nghị Quyết ĐHCĐ số 01/2016/NQ-ĐHCĐ							
· Chuyển nguồn tăng vốn theo Nghị Quyết ĐHCĐ số 01/2016/NQ-ĐHCĐ ngày 04/3/2016 (*)	14.033.000.000		(852.424.527)	(13.180.575.473)			
· Quỹ Đầu tư phát triển				10.070.800.856	(10.070.800.856)		
· Chia cổ tức 2015					(8.403.000.000)		(8.403.000.000)
· Quỹ Khen thưởng phúc lợi					(2.586.111.747)		(2.586.111.747)
· Quỹ khác					(431.018.625)		(431.018.625)
· Thù lao Ban kiểm soát					(60.000.000)		(60.000.000)
b. Số dư cuối năm trước	74.020.000.000			11.691.427.000	28.991.975.196	41.717.266.970	156.420.669.166
c. Số dư đầu năm nay	74.020.000.000			11.691.427.000	28.991.975.196	41.717.266.970	156.420.669.166
- Tăng vốn trong năm nay (**)	32.980.000.000	2.183.241.500					35.163.241.500
- Điều chỉnh biến động Lợi ích cổ đông không kiểm soát						5.453.700.000	5.453.700.000
- Lợi nhuận tăng trong năm					26.478.605.546	(9.631.638.851)	16.846.966.695
- Phân phối lợi nhuận sau thuế theo Nghị Quyết ĐHCĐ số 01/2017/NQ-ĐHCĐ ngày 27/04/2017:							
· Chia cổ tức 2016					(14.804.000.000)		(14.804.000.000)
· Trích quỹ Đầu tư phát triển				8.836.452.985	(8.836.452.985)		
· Trích quỹ Khen thưởng phúc lợi					(4.283.214.395)		(4.283.214.395)
· Trích các quỹ khác					(571.095.253)		(571.095.253)
· Trích thù lao Ban kiểm soát					(60.000.000)		(60.000.000)
d. Số dư cuối năm nay	107.000.000.000	2.183.241.500		20.527.879.985	26.915.818.109	37.539.328.119	194.166.267.713



b. Chi tiết vốn đầu tư của chủ sở hữu

	<u>Số cuối năm</u>	<u>Số đầu năm</u>
- Vốn góp của Nhà nước		
- Vốn góp của các đối tượng khác	107.000.000.000	74.020.000.000
Cộng	107.000.000.000	74.020.000.000

c. Các giao dịch về vốn với các chủ sở hữu và phân phối cổ tức, chia lợi nhuận

	<u>Năm nay</u>	<u>Năm trước</u>
- Vốn đầu tư của chủ sở hữu		
+ Vốn góp đầu năm	74.020.000.000	56.020.000.000
+ Vốn góp tăng trong kỳ	32.980.000.000	18.000.000.000
+ Vốn góp giảm trong kỳ		
+ Vốn góp cuối kỳ	107.000.000.000	74.020.000.000
- Cổ tức lợi nhuận đã chia	14.804.000.000	8.403.000.000

d. Cổ phiếu

	<u>Số cuối năm</u>	<u>Số đầu năm</u>
- Số lượng cổ phiếu đăng ký phát hành	10.700.000	7.402.000
- Số lượng cổ phiếu đã bán ra công chúng	10.700.000	7.402.000
+ <i>Cổ phiếu phổ thông</i>	<i>10.700.000</i>	<i>7.402.000</i>
+ <i>Cổ phiếu ưu đãi</i>		
- Số lượng cổ phiếu được mua lại		
+ <i>Cổ phiếu phổ thông</i>		
+ <i>Cổ phiếu ưu đãi</i>		
- Số lượng cổ phiếu đang lưu hành	10.700.000	7.402.000
+ <i>Cổ phiếu phổ thông</i>	<i>10.700.000</i>	<i>7.402.000</i>
+ <i>Cổ phiếu ưu đãi</i>		

* Mệnh giá cổ phiếu đang lưu hành: 10.000 đồng/cổ phiếu

e. Cổ tức

	<u>Năm nay</u>	<u>Năm trước</u>
- Cổ tức đã công bố sau ngày kết thúc kỳ kế toán năm		14.804.000.000
+ <i>Cổ tức đã công bố trên cổ phiếu phổ thông</i>		<i>14.804.000.000</i>
+ <i>Cổ tức đã công bố trên cổ phiếu ưu đãi</i>		
- Cổ tức của cổ phiếu ưu đãi lũy kế chưa được ghi nhận		

f. Các quỹ của doanh nghiệp

	<u>Số cuối năm</u>	<u>Số đầu năm</u>
- Quỹ đầu tư phát triển	20.527.879.985	11.691.427.000
- Quỹ khác thuộc vốn chủ sở hữu		

17. CÁC KHOẢN MỤC NGOÀI BẢNG CÂN ĐỐI KẾ TOÁN

	<u>Số cuối năm</u>	<u>Số đầu năm</u>
a. Tài sản thuê ngoài		
b. Tài sản nhận giữ hộ		
c. Ngoại tệ các loại		
- USD	1.196.572,85	253.836,87
- JPY	33.000,00	33.000,00

VI. THÔNG TIN BỔ SUNG CHO CÁC KHOẢN MỤC TRÌNH BÀY TRONG BÁO CÁO KẾT QUẢ HOẠT ĐỘNG KINH DOANH

Đơn vị tính: VND

1. DOANH THU BÁN HÀNG VÀ CUNG CẤP DỊCH VỤ

	<i>Năm nay</i>	<i>Năm trước</i>
- Doanh thu thành phẩm đông lạnh	616.378.904.656	405.422.349.444
- Doanh thu bột cá	496.454.355.079	487.676.751.785
- Doanh thu nước đá		432.630.000
- Doanh thu dịch vụ	136.800.000	416.189.091
- Doanh thu phế liệu	226.295.821	10.502.639.683
Cộng	1.113.196.355.556	904.450.560.003

2. CÁC KHOẢN GIẢM TRỪ DOANH THU

	<i>Năm nay</i>	<i>Năm trước</i>
- Chiết khấu thương mại		
- Giảm giá hàng bán	331.079.193	63.824.551
- Hàng bán bị trả lại	2.175.369.991	
Cộng	2.506.449.184	63.824.551

3. GIÁ VỐN HÀNG BÁN

	<i>Năm nay</i>	<i>Năm trước</i>
- Giá vốn thành phẩm đông lạnh	574.131.103.144	362.321.882.476
- Giá vốn bột cá	444.429.894.574	447.676.550.538
- Giá vốn nước đá		353.297.881
- Giá vốn dịch vụ	135.103.324	496.139.493
- Giá vốn phế liệu	139.729.822	10.299.854.312
Cộng	1.018.835.830.864	821.147.724.700

4. DOANH THU HOẠT ĐỘNG TÀI CHÍNH

	<i>Năm nay</i>	<i>Năm trước</i>
- Lãi tiền gửi, tiền cho vay	73.991.817	103.296.935
- Lãi chênh lệch tỷ giá	1.962.757.375	1.239.254.967
- Cổ tức, lợi nhuận được chia		2.549.796.100
- Doanh thu tài chính khác		115.840.000
Cộng	2.036.749.192	4.008.188.002

5. CHI PHÍ TÀI CHÍNH

	<i>Năm nay</i>	<i>Năm trước</i>
- Chi phí lãi vay	16.080.336.450	15.143.952.915
- Lỗ chênh lệch tỷ giá	1.214.115.016	1.209.898.479
Cộng	17.294.451.466	16.353.851.394

6. CHI PHÍ BÁN HÀNG VÀ CHI PHÍ QUẢN LÝ DOANH NGHIỆP

	<i>Năm nay</i>	<i>Năm trước</i>
a. Các khoản chi phí bán hàng phát sinh trong kỳ	34.404.407.181	20.859.002.292
- Chi phí dịch vụ mua ngoài	30.010.183.685	17.427.347.568
- Các khoản chi phí bán hàng khác	4.394.223.496	3.431.654.724
b. Các khoản chi phí quản lý doanh nghiệp phát sinh trong kỳ	23.412.461.641	20.169.446.719
- Chi phí nhân viên quản lý	12.811.353.818	10.680.229.287
- Chi phí vật liệu quản lý	24.116.916	39.069.796
- Chi phí đồ dùng văn phòng	1.014.990.922	1.275.945.830
- Chi phí khấu hao TSCĐ	1.340.770.202	811.201.584
- Thuế, phí và lệ phí	607.682.714	724.702.951
- Chi phí dịch vụ mua ngoài	219.267.347	304.333.432
- Chi phí bằng tiền khác	7.394.279.722	6.333.963.839
c. Các khoản ghi giảm chi phí bán hàng và chi phí quản lý doanh nghiệp		

7. THU NHẬP KHÁC

	<i>Năm nay</i>	<i>Năm trước</i>
- Thanh lý, nhượng bán TSCĐ		
- Các khoản khác	2.182.387	999.262.311
Cộng	2.182.387	999.262.311

8. CHI PHÍ KHÁC

	<i>Năm nay</i>	<i>Năm trước</i>
- Thanh lý, nhượng bán TSCĐ	1.649.340.543	1.229.873.449
- Thanh lý, nhượng bán công cụ dụng cụ	215.488.784	
- Lỗ do đánh giá lại tài sản		
- Các khoản bị phạt	68.212.043	354.315.756
- Các khoản khác	21.739	
Cộng	1.933.063.109	1.584.189.205

9. CHI PHÍ SẢN XUẤT, KINH DOANH THEO YẾU TỐ

	<i>Năm nay</i>	<i>Năm trước</i>
- Chi phí nguyên liệu, vật liệu	849.694.324.803	761.748.028.897
- Chi phí nhân công	82.788.499.091	55.005.107.417
- Chi phí khấu hao TSCĐ	24.181.066.436	19.340.693.395
- Chi phí dịch vụ mua ngoài	42.651.884.674	29.041.098.627
- Chi phí bằng tiền khác	35.908.874.699	32.984.121.992
Cộng	1.035.224.649.703	898.119.050.328

10. CHI PHÍ THUẾ THU NHẬP DOANH NGHIỆP HIỆN HÀNH

	<i>Năm nay</i>	<i>Năm trước</i>
- Chi phí thuế thu nhập doanh nghiệp tính trên thu nhập chịu thuế năm hiện hành	100.549.991	172.253.964
- Điều chỉnh chi phí thuế TNDN của các năm trước vào chi phí thuế thu nhập hiện hành năm nay	180.000	
- Tổng chi phí thuế TNDN hiện hành	100.729.991	172.253.964

11. CHI PHÍ THUẾ THU NHẬP DOANH NGHIỆP HOẢN LẠI

	<i>Năm nay</i>	<i>Năm trước</i>
Chi phí thuế TNDN hoãn lại phát sinh từ các khoản chênh lệch tạm thời phải chịu thuế		
Thu nhập thuế TNDN hoãn lại phát sinh từ việc hoàn nhập thuế thu nhập hoãn lại phải trả	(99.072.996)	(99.072.996)
Tổng chi phí thuế thu nhập doanh nghiệp hoãn lại	(99.072.996)	(99.072.996)

12. LÃI CƠ BẢN TRÊN CỔ PHIẾU

	<i>Năm nay</i>	<i>Năm trước</i>
Lợi nhuận hoặc lỗ phân bổ cho Cổ đông sở hữu cổ phiếu phổ thông	26.478.605.546	28.887.296.837
Số trích quỹ khen thưởng, phúc lợi	3.971.790.832	4.283.214.395
Cổ phiếu phổ thông đang lưu hành bình quân trong kỳ	9.209.123	7.402.000
Lãi cơ bản trên cổ phiếu	2.444	3.324

Ghi chú: Lãi cơ bản trên cổ phiếu năm trước trên báo cáo tài chính này so với báo cáo tài chính đã kiểm toán năm 2016 phát hành ngày 15/03/2017 giảm do thay đổi số trích quỹ khen thưởng phúc lợi theo Nghị quyết Đại hội cổ đông thường niên năm 2017 số 01/2017 NQ-ĐHCĐ ngày 27/04/2017. Và quỹ khen thưởng phúc lợi năm nay được ước tính theo số liệu tạm trích 15% lợi nhuận sau thuế theo Nghị quyết Đại hội cổ đông thường niên nêu trên, lãi cơ bản trên cổ phiếu năm nay có thể bị thay đổi khi có quyết định chính thức tại Đại hội đồng cổ đông theo quy định.

13. LÃI SUY GIẢM TRÊN CỔ PHIẾU

	<i>Năm nay</i>	<i>Năm trước</i>
Lợi nhuận hoặc lỗ phân bổ cho cổ đông sở hữu cổ phiếu phổ thông	26.478.605.546	28.887.296.837
Số trích quỹ khen thưởng, phúc lợi	3.971.790.832	4.283.214.395
Cổ phiếu phổ thông đang lưu hành bình quân trong kỳ	9.209.123	7.402.000
Cổ phiếu phổ thông dự kiến phát hành thêm		
- Công cụ tài chính có thể chuyển đổi		
- Cổ phiếu phổ thông phát hành có điều kiện		
- Quyền chọn bán đã phát hành		
Lãi suy giảm trên cổ phiếu	2.444	3.324

Ghi chú: Lãi suy giảm trên cổ phiếu năm trước trên báo cáo tài chính này so với báo cáo tài chính đã kiểm toán năm 2016 phát hành ngày 15/03/2017 giảm do thay đổi số trích quỹ khen thưởng phúc lợi theo Nghị quyết Đại hội cổ đông thường niên năm 2017 số 01/2017 NQ-ĐHCĐ ngày 27/04/2017. Và quỹ khen thưởng phúc lợi năm nay được ước tính theo số liệu tạm trích 15% lợi nhuận sau thuế theo Nghị quyết Đại hội cổ đông thường niên nêu trên, lãi suy giảm trên cổ phiếu năm nay có thể bị thay đổi khi có quyết định chính thức tại Đại hội đồng cổ đông theo quy định.

VIII. NHỮNG THÔNG TIN KHÁC

1. THÔNG TIN VỀ CÁC BÊN LIÊN QUAN

Các thành viên quản lý chủ chốt và các cá nhân có liên quan gồm: Ban Tổng Giám đốc, HĐQT và Ban Kiểm soát.

Giao dịch với các thành viên quản lý chủ chốt và các cá nhân có liên quan như sau:

	<i>Năm nay</i>	<i>Năm trước</i>
Thu nhập từ tiền lương, thưởng và thù lao	3.419.885.119	2.730.031.979

2. THÔNG TIN VỀ BÁO CÁO BỘ PHẬN

Thông tin bộ phận được trình bày theo bộ phận theo khu vực địa lý và lĩnh vực kinh doanh của Công ty. Báo cáo bộ phận theo khu vực địa lý và lĩnh vực kinh doanh, được dựa vào cơ cấu báo cáo nội bộ và quản lý của Công ty.

Kết quả báo cáo bộ phận bao gồm các khoản mục phân bổ trực tiếp cho một bộ phận cũng như cho các bộ phận được phân chia theo một cơ sở hợp lý. Các khoản mục không được phân bổ bao gồm tài sản, nợ phải trả, doanh thu từ hoạt động tài chính, chi phí tài chính, chi phí bán hàng, chi phí quản lý doanh nghiệp, lãi hoặc lỗ khác và thuế thu nhập doanh nghiệp.

Báo cáo bộ phận theo loại hình kinh doanh

Chỉ tiêu	Bán hàng hoá	Cung cấp dịch vụ	Tổng cộng
Doanh thu thuần	1.110.553.106.372	136.800.000	1.110.689.906.372
Giá vốn	1.018.700.727.540	135.103.324	1.018.835.830.864
Lợi nhuận thuần	91.852.378.832	1.696.676	91.854.075.508

Báo cáo bộ phận theo khu vực địa lý

Chỉ tiêu	Nội địa	Xuất khẩu	Tổng cộng
Doanh thu thuần	527.675.617.020	583.014.289.352	1.110.689.906.372
Giá vốn	474.657.114.302	544.178.716.562	1.018.835.830.864
Lợi nhuận thuần	53.018.502.718	38.835.572.790	91.854.075.508

4. QUẢN LÝ RỦI RO TÀI CHÍNH

Nợ phải trả tài chính chủ yếu của Công ty bao gồm các khoản nợ vay, các khoản phải trả người bán và các khoản phải trả khác. Mục đích chính của những khoản nợ phải trả tài chính này là nhằm huy động nguồn tài chính phục vụ các hoạt động của Công ty. Công ty có các tài sản tài chính như các khoản phải thu khách hàng và các khoản phải thu khác, tiền mặt và tiền gửi ngắn hạn, đầu tư chứng khoán niêm yết và chưa niêm yết phát sinh trực tiếp từ hoạt động của Công ty.

Rủi ro trọng yếu phát sinh từ các công cụ tài chính của Công ty là rủi ro thị trường, rủi ro tín dụng và rủi ro thanh khoản.

Nhiệm vụ quản lý rủi ro là nhiệm vụ không thể thiếu cho toàn bộ hoạt động kinh doanh của Công ty. Công ty đã thiết lập hệ thống kiểm soát nhằm đảm bảo sự cân bằng ở mức hợp lý giữa chi phí khi rủi ro phát sinh và chi phí quản lý rủi ro. Ban Giám đốc liên tục theo dõi quy trình quản lý rủi ro của Công ty nhằm đảm bảo sự cân bằng hợp lý giữa rủi ro và kiểm soát rủi ro.

Ban Tổng Giám đốc Công ty xem xét và thống nhất áp dụng các chính sách quản lý cho những rủi ro trên như sau:

a - Rủi ro thị trường

Rủi ro thị trường là rủi ro mà giá trị hợp lý hoặc các luồng tiền trong tương lai của một công cụ tài chính sẽ biến động theo sự biến động của giá thị trường. Rủi ro thị trường bao gồm 3 loại rủi ro: rủi ro ngoại tệ, rủi ro lãi suất và rủi ro giá. Công cụ tài chính bị ảnh hưởng bởi rủi ro thị trường bao gồm các khoản vay và nợ, trái phiếu doanh nghiệp, trái phiếu chuyển đổi, các khoản đặt cọc và các khoản đầu tư tài chính.

Các phân tích về độ nhạy trình bày dưới đây được lập trên cơ sở giá trị các khoản nợ thuần, tỷ lệ giữa các khoản nợ có lãi suất cố định và các khoản nợ có lãi suất thả nổi là không thay đổi.

Rủi ro lãi suất

Rủi ro lãi suất là rủi ro mà giá trị hợp lý hoặc các luồng tiền trong tương lai của công cụ tài chính sẽ biến động theo những thay đổi của lãi suất thị trường.

Rủi ro lãi suất của Công ty chủ yếu liên quan đến tiền, các khoản tiền gửi ngắn hạn và các khoản vay.

Công ty quản lý rủi ro lãi suất bằng cách phân tích tình hình thị trường để có được các lãi suất có lợi nhất và vẫn nằm trong giới hạn quản lý Rủi ro của mình.

Công ty không thực hiện phân tích độ nhạy đối với lãi suất vì Rủi ro do thay đổi lãi suất tại ngày lập báo cáo là không đáng kể.

Rủi ro ngoại tệ

Rủi ro ngoại tệ là rủi ro mà giá trị hợp lý hoặc các luồng tiền trong tương lai của công cụ tài chính sẽ biến động theo những thay đổi của tỷ giá hối đoái. Rủi ro về thay đổi tỷ giá ngoại tệ của công ty chủ yếu liên quan đến các hoạt động của công ty (khi doanh thu hoặc chi phí có gốc ngoại tệ khác so với tiền tệ chức năng của công ty).

Do công ty được thành lập và hoạt động tại Việt Nam với đồng tiền báo cáo là đồng Việt Nam, đồng tiền giao dịch chính của Công ty cũng là đồng Việt Nam. Do đó, rủi ro về ngoại tệ của Công ty là không trọng yếu.

Rủi ro về giá cổ phiếu

Các cổ phiếu đã niêm yết và chưa niêm yết do công ty nắm giữ bị ảnh hưởng bởi các Rủi ro thị trường phát sinh từ tính không chắc chắn về giá trị tương lai của cổ phiếu đầu tư dẫn đến giá trị khoản dự phòng giảm giá đầu tư có thể tăng/giảm. Công ty quản lý rủi ro về giá cổ phiếu bằng cách thiết lập hạn mức đầu tư. Ban Tổng Giám đốc của công ty cũng xem xét và phê duyệt các quyết định đầu tư vào cổ phiếu.

Công ty sẽ tiến hành việc phân tích và trình bày độ nhạy do tác động của biến động giá cổ phiếu đến kết quả kinh doanh của Công ty khi có các hướng dẫn chi tiết bởi các cơ quan quản lý.



b - Rủi ro tín dụng

Rủi ro tín dụng là rủi ro mà một bên tham gia trong một công cụ tài chính hoặc hợp đồng giao dịch không thực hiện các nghĩa vụ của mình, dẫn đến tổn thất về tài chính. Công ty có rủi ro tín dụng từ các hoạt động kinh doanh của mình chủ yếu đối với các khoản phải thu khách hàng và từ hoạt động tài chính bao gồm tiền gửi ngân hàng, ngoại hối và các công cụ tài chính khác.

Phải thu khách hàng

Rủi ro tín dụng từ các khoản phải thu khách hàng được quản lý bằng cách áp dụng hạn mức thanh toán do Ban Tổng giám đốc Công ty phê duyệt. Quá trình thanh toán của khách hàng và mức độ rủi ro tín dụng được Trưởng phòng Kinh doanh và Kế toán trưởng theo dõi liên tục và báo cáo cho Ban Tổng giám đốc.

Tiền gửi ngân hàng

Công ty chủ yếu duy trì số dư tiền gửi tại các ngân hàng được nhiều người biết đến ở Việt Nam. Rủi ro tín dụng đối với số dư tiền gửi tại các ngân hàng được quản lý bởi bộ phận ngân quỹ của Công ty theo chính sách của Công ty. Công ty nhận thấy mức độ tập trung rủi ro tín dụng đối với tiền gửi ngân hàng là thấp.

c - Rủi ro thanh khoản

Rủi ro thanh khoản là rủi ro Công ty sẽ gặp khó khăn khi thực hiện các nghĩa vụ tài chính do thiếu vốn. Rủi ro thanh khoản của Công ty chủ yếu phát sinh từ việc các tài sản tài chính và nợ phải trả tài chính có các thời điểm đáo hạn lệch nhau.

Bảng dưới đây tổng hợp thời hạn thanh toán của các khoản nợ phải trả tài chính của Công ty dựa trên các khoản thanh toán dự kiến theo hợp đồng trên cơ sở chưa được chiết khấu:

	<u>Dưới 1 năm</u>	<u>Trên 1 năm</u>	<u>Tổng cộng</u>
Số đầu năm			
Vay và nợ	251.360.007.646	61.827.791.336	313.187.798.982
Phải trả người bán và phải trả khác	46.040.375.200	652.230.561	46.692.605.761
Chi phí phải trả	1.209.506.383		1.209.506.383
Tổng	298.609.889.229	62.480.021.897	361.089.911.126
Số cuối kỳ			
Vay và nợ	174.429.841.040	79.665.695.861	254.095.536.901
Phải trả người bán và phải trả khác	44.834.669.031	553.157.565	45.387.826.596
Chi phí phải trả	1.699.972.866		1.699.972.866
Tổng	220.964.482.937	80.218.853.426	301.183.336.363

Công ty cho rằng mức độ tập trung rủi ro đối với việc trả nợ là thấp. Công ty có đủ khả năng tiếp cận các nguồn vốn và các khoản vay đến hạn thanh toán trong vòng 12 tháng có thể được tái tục với các bên cho vay.

Bảng sau đây trình bày chi tiết mức đáo hạn cho tài sản tài chính phi phải sinh. Bảng được lập trên cơ sở mức đáo hạn theo hợp đồng chưa chiết khấu của tài sản tài chính gồm lãi từ các tài sản đó, nếu có. Việc trình bày thông tin tài sản tài chính phi phải sinh là cần thiết để hiểu được việc quản lý rủi ro thanh khoản của Công ty khi tính thanh khoản được quản lý trên cơ sở công nợ và tài sản thuần.

	Dưới 1 năm	Trên 1 năm	Tổng cộng
Số đầu năm			
Tiền và các khoản tương đương tiền	39.896.853.196	-	39.896.853.196
Phải thu khách hàng và phải thu khác	75.547.680.489	-	75.547.680.489
Đầu tư tài chính	-	-	-
Cộng	115.444.533.685	-	115.444.533.685
Số cuối năm			
Tiền và các khoản tương đương tiền	38.905.576.896		38.905.576.896
Phải thu khách hàng và phải thu khác	85.831.362.820	-	85.831.362.820
Đầu tư tài chính	-	200.000.000	200.000.000
Cộng	124.736.939.716	200.000.000	124.936.939.716

5. MỘT SỐ CHỈ TIÊU ĐÁNH GIÁ KHÁI QUÁT TÌNH HÌNH KINH DOANH

Chỉ tiêu	Đơn vị tính	Số cuối năm	Số đầu năm
Cơ cấu tài sản			
Tài sản ngắn hạn/ Tổng số tài sản	%	47,8%	59,5%
Tài sản dài hạn/Tổng tài sản	%	52,2%	40,5%
Cơ cấu nguồn vốn			
Nợ phải trả/Tổng nguồn vốn	%	60,9%	69,8%
Nguồn vốn chủ sở hữu/Tổng nguồn vốn	%	39,1%	30,2%
Khả năng thanh toán			
Khả năng thanh toán tức thời	lần	0,18	0,13
Khả năng thanh toán nhanh	lần	0,57	0,39
Khả năng thanh toán hiện hành	lần	1,07	1,03
Chỉ tiêu	Đơn vị tính	Năm nay	Năm trước
Tỷ suất sinh lời			
Tỷ suất lợi nhuận trên doanh thu			
Tỷ suất lợi nhuận trước thuế trên doanh thu	%	1,5%	3,2%
Tỷ suất lợi nhuận sau thuế trên doanh thu	%	1,5%	3,2%
Tỷ suất lợi nhuận trên tổng tài sản			
Tỷ suất lợi nhuận trước thuế trên tổng tài sản	%	3,4%	5,6%
Tỷ suất lợi nhuận sau thuế trên tổng tài sản	%	3,4%	5,6%
Tỷ suất lợi nhuận sau thuế trên vốn chủ sở hữu	%	8,7%	18,7%

6. THÔNG TIN SO SÁNH

Số liệu so sánh là số liệu trên Báo cáo tài chính hợp nhất của Công ty năm 2016 đã được kiểm toán bởi Công ty TNHH Dịch vụ Tài chính Kế toán và Kiểm toán Phía Nam (AASCS).

Người lập biểu



Nhân Thị Tuyết Trang

Kế toán trưởng



Nguyễn Tấn Đạt

Lập, ngày 21 tháng 02 năm 2018

Tổng Giám đốc

